


**COMMUNE DE
MARTIGNY-COMBE**

COMPTES ANNUELS 2014

MUNICIPALITE

ET

SERVICE ELECTRIQUE





**COMMUNE DE
MARTIGNY-COMBE**

Route de la Croix 32
Case postale 25
1921 Martigny-Croix

Martigny-Croix, le 28 mai 2015

A V I S

Séance de l'Assemblée primaire

Chères Citoyennes, Chers Citoyens,

L'Assemblée primaire est convoquée le

mardi 16 juin 2015 à 20h00

à la salle de l'Eau-Vive à Martigny-Croix.

Ordre du jour

1. Lecture et approbation du procès-verbal de la dernière assemblée.
2. Présentation et approbation des comptes 2014 de la Municipalité et du Service électrique.
3. Approbation du règlement concernant l'utilisation des routes forestières de la commune de Martigny-Combe.
4. Divers.


Les comptes 2014 de la Municipalité et du Service électrique ainsi que le règlement concernant l'utilisation des routes forestières de la commune de Martigny-Combe peuvent être consultés au bureau communal durant les heures d'ouverture du 28 mai au 16 juin 2015.

En restant naturellement à votre disposition pour tout renseignement complémentaire, nous vous prions d'agréer, Chères Citoyennes, Chers Citoyens, nos salutations distinguées.

Le Secrétaire


Pascal Giroud

Le Président


Jacques Flückiger



DINI
CHAPPOT SA
FIDUCIAIRE

Administration Communale
de Martigny-Combe
Conseil communal

1921 MARTIGNY-CROIX

Martigny, le 27 mai 2015 C/cr

Monsieur le Président,
Mesdames et Messieurs,

En notre qualité d'organe de révision, selon les articles 83 à 86 de la Loi sur les communes du Canton du Valais du 5 février 2004 (ci-après LCo) et l'Ordonnance sur la gestion financière des communes du 16 juin 2004 (ci-après Ofinco), nous avons effectué l'audit du compte annuel ci-joint de la Commune de Martigny-Combe, comprenant le bilan, le compte administratif (compte de fonctionnement et compte des investissements) et l'annexe pour l'exercice arrêté au 31 décembre 2014.

Responsabilité du Conseil communal

La responsabilité de l'établissement du compte annuel conformément aux prescriptions des art. 74 et ss de la LCo ainsi que de l'Ofinco incombe au Conseil communal. Cette responsabilité comprend la conception, la mise en place et le maintien d'un système de contrôle interne relatif à l'établissement du compte annuel afin que celui-ci ne contienne pas d'anomalies significatives, que celles-ci résultent de fraudes ou d'erreurs. En outre, le Conseil communal est responsable du choix et de l'application des méthodes comptables appropriées ainsi que des estimations comptables adéquates.

Responsabilité de l'organe de révision

Notre responsabilité consiste, sur la base de notre audit, à exprimer une opinion sur le compte annuel. Nous avons effectué notre audit conformément aux prescriptions de la LCo et de l'Ofinco et aux Normes d'audit suisses (NAS). Ces normes requièrent de planifier et réaliser l'audit pour obtenir une assurance raisonnable que le compte annuel ne contient pas d'anomalies significatives.

Un audit inclut la mise en œuvre de procédures d'audit en vue de recueillir des éléments probants concernant les valeurs et les informations fournies dans le compte annuel. Le choix des procédures d'audit relève du jugement de l'auditeur, de même que l'évaluation des risques que le compte annuel puisse contenir des anomalies significatives, que celles-ci résultent de fraudes ou d'erreurs. Lors de l'évaluation de ces risques, l'auditeur prend en compte le système de contrôle interne relatif à l'établissement du compte annuel, pour définir les procédures d'audit adaptées aux circonstances, et non pas dans le but d'exprimer une opinion sur l'existence et l'efficacité de celui-ci. Un audit comprend, en outre, une évaluation de l'adéquation des méthodes comptables appliquées, du caractère plausible des estimations comptables effectuées ainsi qu'une appréciation de la présentation du compte annuel dans son ensemble. Nous estimons que les éléments probants recueillis constituent une base suffisante et adéquate pour former notre opinion d'audit.

Opinion d'audit

Selon notre appréciation, le compte annuel, pour l'exercice arrêté au 31 décembre 2014 est conforme aux prescriptions légales (LCo et Ofinco) et aux règlements y relatifs.

Autres constats

Nous attestons que nous remplissons les exigences légales et réglementaires de qualification et d'indépendance conformément aux prescriptions de l'art. 83 de la LCo, des art. 72 et 73 de l'Ofinco et qu'il n'existe aucun fait incompatible avec notre indépendance.

En outre, nous constatons que dans le cadre de notre révision

- l'évaluation des participations et des autres éléments de la fortune financière est appropriée ;
- le niveau des amortissements comptables est conforme aux dispositions de l'Ofinco ;
- l'endettement net de la Commune et du Service Electrique est considéré comme faible et que, durant l'exercice, il a évolué de manière négative par rapport à l'année précédente;
- selon notre appréciation, la Commune est en mesure de faire face à ses engagements ;
- l'entretien final avec le Conseil communal a eu lieu ;

Nous recommandons d'approuver le compte annuel qui vous est soumis.

FIDUCIAIRE DINI & CHAPPOT SA


X. Chappot
(réviseur resp.)


C. Rama



Commune de Martigny-Combe

MESSAGE INTRODUCTIF

Chères Citoyennes, Chers Citoyens,

Nous avons le plaisir de vous remettre, ci-après, les comptes annuels 2014 de la Municipalité et du Service électrique. Vous constaterez les nombreuses rubriques détaillées présentées au niveau du compte de fonctionnement et d'investissement avec, pour comparaison, le budget 2014 et l'exercice 2013.

COMMENTAIRE GENERAL

Comptes 2014 de la Municipalité

Fonctionnement

Avec un total de dépenses de CHF 9'682'384.57 et un total de recettes de CHF 9'247'035.01, les comptes 2014 bouclent sur **un excédent de charges de CHF 435'349.56**.

Avant la prise en compte des amortissements ordinaires pour un montant de CHF 490'606.53, les comptes de fonctionnement dégagent **une marge d'autofinancement de CHF 55'256.97**, contre **CHF 498'263.15** en 2013.

Au niveau des investissements, l'exercice 2014 a enregistré des investissements bruts pour **CHF 1'908'005.30** et des recettes pour **CHF 46'198.77** portant ainsi les **dépenses nettes d'investissement à CHF 1'861'806.53**.

Les comptes annuels 2014 de la Municipalité ont enregistré des provisions importantes faisant baisser la marge d'autofinancement avant amortissement de **CHF 498'263.15** en 2013 à **CHF 55'256.97** en 2014.

Les comptes 2014 présentés ci-après comportent quelques incertitudes, comme par exemple celles liées aux redevances hydrauliques des CFF et aux recettes d'activité de production d'énergie.

En effet, en ce qui concerne les redevances hydrauliques des CFF, un litige oppose les Communes concédantes de la vallée du Trient à l'Etat du Valais au niveau de la perception de l'impôt cantonal spécial sur les forces hydrauliques pour les années civiles 2010 à 2014. Le montant du litige se monte à CHF 137'472.- par année pour notre Commune, soit un montant total de CHF 687'360.- au 31 décembre 2014. Ce différent risque d'aboutir à un procès. Une provision importante a été comptabilisée durant cet exercice dans les comptes en vue de couvrir les risques liés à ce litige. Le montant comptabilisé se monte à CHF 262'388.- pour les années passées et à CHF 137'472.- pour l'année 2014. De plus, une provision a été comptabilisée concernant les recettes de pertes d'impôt CFF 2014 pour un montant de CHF 15'752.-. La constitution de ces provisions affecte de manière importante le résultat des comptes 2014 de la Municipalité.

En ce qui concerne les recettes d'activité de vente d'énergie, la société Alpiq SA a décidé de revoir ses participations dans plusieurs sociétés électriques en Valais. Dans l'optique d'un éventuel rachat des parts de la société Alpiq SA, des pourparlers sont en cours actuellement avec les Communes partenaires. L'étude réalisée par une entreprise indépendante a fait ressortir que le marché de l'énergie est en pleine mutation et que les participations dans cette société sont actuellement au plus bas. Dès lors, une provision sur la production d'énergie a été comptabilisée dans le compte de

fonctionnement pour couvrir une éventuelle perte. Actuellement le prix du kWh produit par les FMMA SA est supérieur au prix du marché de l'énergie. Le montant de la provision se monte à CHF 408'167.77. La constitution de cette provision affecte également de manière importante le résultat des comptes 2014 de la Municipalité.

Les variations significatives du compte de fonctionnement entre les comptes 2013 et les comptes 2014 sont les suivantes :

Administration générale

• Autorité	CHF	129'813.85	Diminution de	CHF	10'811.90 ;
• Frais administratifs et juridiques	CHF	715'612.00	Augmentation de	CHF	578'112.00 ;
• Frais d'actes et expertises	CHF	5'008.40	Diminution de	CHF	13'596.65 ;
• Loyers crèches-garderie	CHF	72'000.00	Augmentation de	CHF	12'000.00.

Sécurité publique

• Service tutélaire intercommunal	CHF	88'057.00	Diminution de	CHF	6'593.00.
-----------------------------------	-----	-----------	---------------	-----	-----------

Enseignement et formation

• Participation frais élèves EE et EP	CHF	648'189.00	Diminution de	CHF	55'273.10 ;
• Frais exploitation du CO	CHF	140'372.50	Diminution de	CHF	23'717.05 ;
• Contribution pour élèves du CO	CHF	138'144.10	Diminution de	CHF	66'586.10 ;
• Charges nets transport étudiants	CHF	10'717.25	Diminution de	CHF	20'288.55 ;
• Charges nets transport apprentis	CHF	12'976.10	Augmentation de	CHF	10'834.10.

Culture, loisirs et culte

• Journal et archives communaux	CHF	27'000.00	Augmentation de	CHF	13'500.00.
---------------------------------	-----	-----------	-----------------	-----	------------

Santé

• CMS régional de Martigny	CHF	116'355.55	Augmentation de	CHF	24'162.65.
----------------------------	-----	------------	-----------------	-----	------------

Prévoyance Sociale

• Crèche communal	CHF	311'059.96	Augmentation de	CHF	33'139.89 ;
• Participation régimes sociaux	CHF	296'981.78	Augmentation de	CHF	50'761.49 ;
• Remboursement AI	CHF	12'509.00	Augmentation de	CHF	12'509.00.

Trafic

• Entretien des routes classées	CHF	173'878.00	Diminution de	CHF	16'358.30 ;
• Eclairage public	CHF	54'484.27	Diminution de	CHF	21'866.48 ;
• Travaux pour tiers	CHF	20'423.20	Augmentation de	CHF	20'423.20 ;
• Participation pour travaux	CHF	42'990.55	Augmentation de	CHF	37'944.25 ;
• Sécurité au travail et frais divers	CHF	20'446.90	Augmentation de	CHF	13'836.90 ;
• Maintenance/réparation machines	CHF	16'468.40	Diminution de	CHF	12'629.35.

Protection et aménagement de l'environnement

• Taxes annuelles d'eau potable	CHF	134'669.55	Augmentation de	CHF	18'268.53 ;
• Taxes raccordements eau potable	CHF	15'600.20	Diminution de	CHF	15'145.80 ;
• Part. à la STEP – Martigny	CHF	99'012.30	Augmentation de	CHF	18'023.10 ;
• Enlèvement déchets lourds	CHF	61'817.89	Diminution de	CHF	17'874.11 ;
• Ramassage vieux papiers	CHF	13'037.15	Diminution de	CHF	13'496.45 ;
• Taxe enlèvement des ordures	CHF	255'482.85	Augmentation de	CHF	13'868.40.

Economie publique

• Frais exploitation FMMB	CHF 764'475.37	Diminution de	CHF 73'753.99 ;
• Achat énergie à des tiers	CHF 156'734.30	Diminution de	CHF 172'421.21 ;
• Provision pour production énergie	CHF 408'167.77	Augmentation de	CHF 408'167.77 ;
• Vente énergie à des tiers	CHF 413'492.86	Augmentation de	CHF 47'836.25 ;
• Vente énergie au SEMC	CHF 1'082'225.86	Diminution de	CHF 123'654.65 ;
• Taxes raccordement téléseuil	CHF 47'054.50	Augmentation de	CHF 44'984.70 ;
• Taxes abonnement téléseuil	CHF 167'041.50	Diminution de	CHF 36'149.40.

Finances et impôts

• Ajustement pertes s/débiteurs	CHF 52'500.00	Diminution de	CHF 95'000.00 ;
• Revenu personnes physiques	CHF 3'421'574.85	Augmentation de	CHF 68'702.15 ;
• Ipt prélevé à la source	CHF 184'860.75	Augmentation de	CHF 64'137.74 ;
• Ipt sur les droits de mutations	CHF 54'094.75	Augmentation de	CHF 47'663.00 ;
• Ipt sur les successions	CHF 4'181.10	Diminution de	CHF 36'952.85 ;
• Ipt sur le bénéfice des PM	CHF 110'099.15	Diminution de	CHF 155'423.60 ;
• Fonds de péréquation financière	CHF 246'432.00	Augmentation de	CHF 158'308.00 ;
• Redevances hydrauliques	CHF 552'667.30	Diminution de	CHF 50'457.25.

Structure des comptes 2014

Au niveau de la présentation globale des comptes 2014, il est à noter des changements significatifs en ce qui concerne la comptabilisation des charges liées au « Travaux pour tiers » dans le dicastère du « Trafic » et au « Personnel forestier » qui passe sous la rubrique « Participation garde forestier » dans le dicastère « Economie publique ».

Recettes fiscales

Personnes physiques

En ce qui concerne les recettes fiscales des personnes physiques, l'augmentation de l'impôt sur le revenu est due à des rattrapages d'impôt pour l'année 2010 et à un dépassement des provisions pour les années 2012 et 2013.

Globalement, l'impôt sur le revenu reste stable depuis la perception des impôts notifiés pour les années 2011 à 2013 à un montant d'environ CHF 3'150'000.-. Au niveau des impôts sur la fortune, il est constaté chaque année une légère augmentation passant de CHF 308'000.- pour les impôts notifiés pour l'année 2008 à CHF 412'000.- pour les impôts notifiés pour l'année 2013.

L'impôt sur les droits de mutations introduit durant l'année 2013 enregistre des recettes de CHF 54'097.75.

Personnes morales

Durant l'exercice 2014, l'impôt sur le bénéfice des personnes morales a diminué à CHF 110'099.15. La diminution est due à une différence entre la provision passée pour le solde de l'impôt 2011 et le montant notifié à la suite de la répartition intercommunale.

En ce qui concerne les impôts des personnes morales, l'impôt sur le capital reste stable entre les exercices 2013 et 2014. Il augmente de CHF 7'918.60.

Au niveau de l'impôt foncier, il y a eu un rattrapage d'impôt durant l'année 2014.

Redevances hydrauliques

Au niveau des recettes liées aux redevances hydrauliques, ces dernières ont diminuées de CHF 50'457.25.- entre les comptes 2013 et les comptes 2014. Toutefois, cette diminution ne tient pas

compte du montant que réclame l'Etat du Valais concernant les redevances hydrauliques des CFF. Comme les CFF auraient changé de statut, l'Etat du Valais demande désormais une part de 60% des redevances hydraulique des CFF. Des poursuites et des actions judiciaires ont été engagées auprès des CFF et de l'Etat du Valais afin de récupérer le montant des redevances hydrauliques 2012 à 2014 non versé à ce jour. Le montant en litige pour le les comptes 2014 se monte à CHF 137'472.- pour les redevances hydraulique et à CHF 15'752.- pour les pertes d'impôts 2014. Dès lors, un montant de CHF 153'224.- a été provisionné dans les charges afin d'éviter de péjorer la marge d'autofinancement en cas d'un règlement défavorable de ce litige.

Amortissement

Pour rappel, le total des amortissements se montait à CHF 494'370.07 pour 2013 et à CHF 490'606.53 pour l'exercice 2014, soit une différence de CHF 3'763.54. Les amortissements obligatoires de 10% ont été respectés et se montent à CHF 189'606.53 pour l'année en cours et à CHF 301'000.00 pour les exercices antérieurs. Aucun amortissement complémentaire n'a été comptabilisé sur l'exercice 2014.

Perspective

Malgré la diminution de la marge d'autofinancement des comptes 2014 et grâce aux recettes liées au retour de concessions CFF encaissées en 2010, 2011 et 2012, la situation financière de la Municipalité reste saine à court terme. Sans la comptabilisation des provisions pour les exercices antérieurs, la marge d'autofinancement 2014 serait d'environ CHF 617'000.-. Toutefois, à moyen et long terme, cette situation ne pourra perdurer sans une mise à jour des diverses taxes et sans un ajustement du coefficient d'impôt si l'augmentation des diverses taxes prévus durant l'exercice 2015 ne permettent pas d'équilibrer les finances à long terme.

A rappeler qu'au 31 décembre 2014, **la fortune de la Municipalité s'élevait à CHF 5.9 mios**. Les actifs circulants (**CHF 7.8 mios**) et les actifs immobilisés (**CHF 4.3 mios**) étaient financés à hauteur de **CHF 7.1 mios** par des fonds étrangers, **soit 54.95%** et **CHF 5.9 mios** par des fonds propres, **soit 45.05%**.

Investissement

Les dépenses d'investissement 2014 ont été revues à la hausse par rapport à 2013 et s'élèvent à **CHF 1'861'806.53**.

Les dicastères concernant le "Trafic", la "Protection et aménagement-environnement" et "l'Enseignement et formation" sont les dicastères les plus importants en terme d'investissement. Les dépenses nettes représentent au total CHF 1'592'115.14.

Les postes importants des investissements 2014 sont les suivants :

Administration générale

- Entretien et rénovation des bâtiments CHF 72'316.75

Sécurité publique

- Service du feu CHF 27'679.20

Enseignement et formation

- Nouvelles classes et mobilier Centre scolaire CHF 20'925.65
- Centre scolaire de Martigny-Croix CHF 398'792.75
- Participation investissement CO CHF 35'595.95

Culture, loisirs et culte

- Salle de l'Eau-Vive CHF 4'304.90
- Remboursement prêt Administration mixte CHF 5'800.00

Prévoyance Sociale

- Institutions handicapés/sociales CHF 13'545.07

Trafic

- Routes communales CHF 315'839.23
- Véhicules et machines CHF 27'147.30

Protection et aménagement de l'environnement

- Amélioration et réfection réseau d'eau CHF 102'200.09
- Nouveaux collecteurs CHF 101'760.98
- STEP – Martigny CHF 132'105.40
- Amélioration Durnand CHF 33'000.00
- Aménagement du territoire et carte des dangers CHF 32'011.05

Economie publique

- Réseau écologique CHF 25'877.00
- Amélioration du télé réseau CHF 106'056.53

Les investissements bruts 2014 budgétés de CHF 3.2 Mios ont presque pu être intégralement réalisés hormis la route d'accès à la Dranse liée au projet de l'endiguement de la Dranse.

A rappeler qu'au 31 décembre 2014, les actifs immobilisés s'élèvent à **CHF 4'387'000.-** dont CHF 929'500.- sous la rubrique « Ecole enfantine et primaire », CHF 1'103'200.- sous la rubrique "Routes cantonales, communales, places de parc et dépôts", CHF 1'783'200.- sous la rubrique "Réseau eau potable, eaux usées, traitement des déchets". Les actifs immobilisés s'élèvent à 33.5% du bilan en 2014, contre 24.4% en 2013.

Au niveau du bilan, il est à relever que les actifs circulants représentent le 60.1% du total du bilan et que la fortune de la Municipalité s'élève à **CHF 5.9 Mios** au 31 décembre 2014.

Comptes 2014 du Service électrique

Fonctionnement

Avec un total de dépenses de CHF 2'230'588.81 et un total de recettes s'élevant à CHF 2'234'376.07, les comptes 2014 clôturent avec **un excédent de revenus de CHF 3'787.26**.

Avant la prise en compte des amortissements ordinaires et complémentaires pour un montant de CHF 382'303.47, les comptes de fonctionnement dégagent **une marge d'autofinancement de CHF 386'090.73**.

Le volume des **investissements nets** s'est élevé à **CHF 201'303.47** et a respecté le budget de **CHF 431'000.-**.

Les comptes du Service électrique 2014 peuvent être considérés comme « bons » étant donné que la marge d'autofinancement a permis la prise en charge de l'intégralité des investissements.

Il est à relever une diminution de l'achat d'énergie et une augmentation des montants concernant le timbre réseau amont, les services-systèmes et la taxe d'énergie renouvelable due à des tarifs plus élevés par rapport à l'exercice 2013, et ce malgré une consommation électrique globalement plus faible de 9.65% en 2014 en comparaison avec 2013.

Durant l'année 2014, le Service électrique de Martigny-Combe a dû répercuter l'augmentation des coûts liés au timbre amont et des services-systèmes sur la facture finale, pour un total de CHF 0.1639/kWh en 2013 à CHF 0.1714/kWh pour 2014, soit une augmentation de 4.57%.

Le prix du timbre d'acheminement est passé à 7.40 ct/kWh pour le tarif 2014, les services-systèmes sont passés à 0.64 ct/kWh et le montant total perçu pour les taxes fédérales est passé à 0.60 ct/kWh.

Les points marquants des comptes de fonctionnement et d'investissement 2014 sont les suivants :

- diminution de la consommation électrique ;

- diminution de l'imputation des salaires des travaux publics ;
- augmentation du prix du timbre amont, des services-systèmes et des taxes fédérales.

Investissement

Les investissements 2014 se montent à **CHF 201'303.47** dont CHF 71'064.18 pour la mise en souterrain du réseau moyenne tension et CHF 114'239.29 pour le réseau basse tension.

La fortune du Service électrique au 31 décembre 2014 était de **CHF 25'276.29**. Les actifs circulants de **CHF 696'087.76** et les actifs immobilisés de **CHF 1.8 mios** étaient financés à hauteur de **CHF 2.5 mios** par des fonds étrangers, **soit 99.0%**.

Comptes globaux 2014 (Municipalité et Service électrique)

La fortune de la Municipalité et du Service électrique se monte ensemble à **CHF 5'926'751.97** au 31 décembre 2014 pour un total de bilan de **CHF 13'313'827.03**. Les fonds propres représentent ainsi le 44.51% du bilan consolidé.

Indicateurs financiers

Au niveau des indicateurs financiers déterminés par le Canton du Valais, nous relevons que l'indice 2014 concernant :

- le degré d'autofinancement est insuffisant ;
- la capacité d'autofinancement est insuffisante ;
- le taux des amortissements ordinaires est suffisant ;
- l'endettement net par habitant est de CHF 132.- ;
- le taux du volume de la dette brute est très bien.

Conclusions

La situation financière de la Municipalité reste très saine à court terme, conformément aux ratios des comptes indicateurs financiers de l'Etat du Valais annexés. Cette situation permet de voir l'avenir avec sérénité.

Plusieurs projets régionaux d'importance sont en voie de réalisation après plusieurs années d'étude et de négociation. On pense notamment au Cycle d'Orientation et aux travaux de sécurisation de la Dranse et du Durnand.

En ce qui concerne la Municipalité, le projet du Centre scolaire de Martigny-Croix est ajourné étant donné les coûts importants du projet. Le Conseil municipal va essayer d'élaborer dans les mois à venir une réflexion complète sur l'avenir de ce projet. En effet, la situation financière actuelle de la Commune ne permet pas d'entrevoir le début des travaux avant 2017 ou 2018.

De plus, le Conseil municipal devra analyser le résultat de l'introduction et de l'ajustement progressif des diverses taxes durant l'année 2015 et l'effet de ces dernières sur la marge d'autofinancement de la Municipalité. Au final, si la marge d'autofinancement s'avérait trop faible après l'introduction des nouvelles taxes, en fonction des projets communaux minimaux nécessaires à réaliser, le Conseil municipal devra procéder vraisemblablement à un ajustement progressif sur plusieurs années du coefficient d'impôt afin de ne pas épuiser de façon trop rapide la fortune communale.

Nous profitons de l'occasion qui nous est offerte pour vous remercier, Chères Citoyennes, Chers Citoyens, de votre collaboration et de la confiance que vous nous témoignez. Soyez assurés de notre motivation à vous garantir un service et des prestations de qualité et de continuer à répondre à vos attentes.

Nous tenons à remercier tous les membres des diverses commissions communales pour leur précieux soutien et leur bonne collaboration ainsi que tout le personnel communal pour l'excellent travail effectué en 2014.

Le Conseil municipal

Municipalité de
Martigny-Combe
Comptes annuels
2014

MUNICIPALITE DE MARTIGNY-COMBE

BILANS COMPARES AUX 31 DECEMBRE 2014 ET 2013

	31.12.2014	31.12.2013
	CHF	CHF
<u>ACTIF</u>		
<u>Patrimoine financier</u>		
<u>Actifs circulants</u>		
Caisse	1'828.20	9'113.05
Poste	147'497.86	27'386.60
Banques	19'043.25	28'835.12
Services Industriels, compte courant	2'341'177.52	2'567'986.29
Débiteurs contribuables	3'193'824.74	4'028'746.99
Débiteurs divers	919'231.55	688'567.81
Du croire	(505'000.00)	(452'500.00)
Titres et participations	200'812.00	200'012.00
Actifs transitoires	1'561'601.67	1'374'850.70
Total actifs circulants	7'880'016.79	8'472'998.56
Total patrimoine financier	7'880'016.79	8'472'998.56
<u>Patrimoine administratif</u>		
<u>Actifs immobilisés</u>		
Bâtiments administratifs et communaux	137'500.00	60'000.00
Cadastre, poids et mesures	95'100.00	70'000.00
Ecole enfantine et primaire	929'500.00	560'000.00
Loisirs	30'900.00	30'000.00
Garderie d'enfants, affaires sociales	15'800.00	0.00
Routes cantonales, communales, places de parc et dépôts	1'103'200.00	650'000.00
Réseau eau potable, eaux usées, traitement des déchets	1'783'200.00	1'440'000.00
Télé-réseau	291'800.00	200'000.00
Total actifs immobilisés	4'387'000.00	3'010'000.00
<u>Prêt et participations permanentes</u>		
Prêt Forces Motrices Martigny-Bourg SA	779'000.00	779'000.00
Administration mixte	52'900.00	58'700.00
Total prêt et participations	831'900.00	837'700.00
Total patrimoine administratif	5'218'900.00	3'847'700.00
TOTAL ACTIF	13'098'916.79	12'320'698.56
<u>PASSIF</u>		
<u>Fonds étrangers</u>		
Créanciers	850'218.35	644'993.43
Banques	1'505'193.70	1'000'047.35
Bourgeoisie Martigny-Combe, compte courant	557'479.28	1'023'463.83
Passifs transitoires	1'797'147.01	1'911'745.71
Crédits LIM	120'000.00	160'000.00
Provisions	1'521'279.77	397'500.00
Fonds abris protection civile	846'123.00	846'123.00
Total fonds étrangers	7'197'441.11	5'983'873.32
<u>Fonds propres</u>		
Fortune au début de l'exercice	6'336'825.24	6'332'932.16
Résultat de l'exercice	(435'349.56)	3'893.08
Total fonds propres	5'901'475.68	6'336'825.24
TOTAL PASSIF	13'098'916.79	12'320'698.56

ANNEXE AUX COMPTES ANNUELS

ENGAGEMENT HORS BILAN AU 31 DECEMBRE 2014 ET 2013

			31.12.2014	31.12.2013
1. Cautionnements, obligations de garantie et constitutions de gages en faveur de tiers			CHF	CHF
	Total caution	durée		
Cautions terrains FC La Combe	140'000.00	18 ans	22'400.00	32'200.00
2. Actif mis en gage ou cédés pour garantir des engagements de la Municipalité				
Aucun actif mis en gage			-	-
3. Montant des dettes découlant de contrats de leasing non portées au bilan				
Aucun contrat de leasing			-	-
4. Valeur d'assurance des immobilisations corporelles				
Valeur d'assurance des bâtiments			19'935'131.00	19'814'279.00
5. Divers				

En ce qui concerne les redevances hydrauliques des CFF, un litige oppose les Communes concédantes de la vallée du Trient à l'Etat du Valais au niveau de la perception de l'impôt cantonal spécial sur les forces hydrauliques pour les années civiles 2010 à 2014. Le montant du litige se monte à CHF 137'472 par année pour notre Commune, soit un montant total de CHF 687'360 au 31 décembre 2014. Ce différent risque d'aboutir à un procès. Une provision a été comptabilisée dans les comptes en vue de couvrir les risques liés à ce litige.

COMPTES

DE

FONCTIONNEMENT

2014

Compte	Désignation	Comptes 2014		Budget 2014		Comptes 2013	
		Charges	Revenus	Charges	Revenus	Charges	Revenus
0	ADMINISTRATION GENERALE	1'464'259.22	128'595.45	920'500.00	131'500.00	928'392.62	124'030.08
01	LEGISLATIF ET EXECUTIF	170'629.40	1'000.00	181'500.00	2'500.00	192'403.45	1'000.00
011	LEGISLATIF	10'407.40		8'500.00		18'243.25	
011.30	CHARGES DE PERSONNEL	6'907.40		5'000.00		11'743.25	
011.300.00	Bureaux de vote et élections	6'094.25		4'500.00		11'328.75	
011.300.10	Assemblées primaires	813.15		500.00		414.50	
011.31	BIENS ET SERVICES	3'500.00		3'500.00		6'500.00	
011.318.20	Frais postaux	3'500.00		3'500.00		6'500.00	
012	EXECUTIF	160'222.00	1'000.00	173'000.00	2'500.00	174'160.20	1'000.00
012.30	CHARGES DE PERSONNEL	144'073.30		158'000.00		157'766.05	
012.300.00	Autorités	129'813.85		140'500.00		140'625.75	
012.303.0	Charges sociales	14'259.45		16'500.00		17'020.30	
012.309.00	Formation et perfectionnement			1'000.00		120.00	
012.31	BIENS ET SERVICES	16'148.70		15'000.00		16'394.15	
012.317.00	Frais de déplacements et débours	16'148.70		15'000.00		16'394.15	
012.45	PARTICIPATIONS DE COLLECT. PUBLIQUES		1'000.00		2'500.00		1'000.00
012.452.10	Participation Conseiller pour Bourgeoise		1'000.00		2'500.00		1'000.00
02	ADMINISTRATION GENERALE	1'239'536.72	24'389.80	675'000.00	23'500.00	669'269.07	30'811.95
020	ADMIN. FINANCES ET CONTRIBUTIONS	15'560.35	3'086.00	17'000.00	5'000.00	15'210.40	3'841.45
020.30	CHARGES DE PERSONNEL	1'191.95		500.00		1'383.25	
020.300.00	Commission des finances	1'191.95		500.00		1'383.25	
020.31	BIENS ET SERVICES	14'368.40		16'500.00		13'827.15	
020.310.00	Matériel de bureau et imprimés	3'000.00		3'000.00		3'000.00	
020.318.00	Frais fiduciaire	8'424.00		8'500.00		8'208.00	
020.318.10	Frais d'encaissements	2'944.40		5'000.00		2'619.15	
020.43	CONTRIBUTIONS DE TIERS		3'086.00		5'000.00		3'841.45
020.431.10	Tâches facultatives s/contributions		2'882.00		2'500.00		2'904.00
020.431.20	Rmbt frais de poursuites		204.00		2'500.00		937.45
029	ADMIN. GENERALE ET DIVERS	1'223'976.37	21'303.80	658'000.00	18'500.00	654'058.67	26'970.50
029.30	CHARGES DE PERSONNEL	342'467.05		345'500.00		339'911.65	
029.301.00	Personnel de bureau	293'026.95		298'500.00		287'408.40	
029.301.01	Recensement fédéral 2010			500.00		146.65	
029.303.0	Charges sociales	49'228.25		46'000.00		52'356.60	
029.309.00	Formation et perfectionnement	211.85		500.00			
029.31	BIENS ET SERVICES	879'861.52		311'500.00		310'386.07	
029.310.00	Fournitures bureau, journaux, B.O.	4'726.95		9'000.00		8'913.80	
029.310.10	Imprimés : Revue-règlements	2'725.80		3'500.00		1'362.90	
029.310.20	Publications, journaux et annonces	2'657.80		1'500.00		8'143.85	
029.311.00	Mobilier & machines de bureau	980.50		1'000.00		411.95	
029.311.10	Parc informatique - maintenance et licences	22'980.25		24'000.00		24'623.25	
029.315.00	Photocopies + entretien copieurs	11'624.73		6'000.00		12'258.76	
029.315.10	Entretien mobilier-machines bureau	5'455.20		6'000.00		3'434.05	
029.317.00	Frais de réceptions et représentations	26'705.30		27'000.00		14'666.40	
029.317.10	Frais de déplacements	181.10		500.00			
029.317.20	Cadeaux aux nonagénaires et jubilaires, nouveaux citoyens	3'324.90		5'500.00		4'972.90	
029.318.01	Frais administratifs et juridiques	715'612.00		140'000.00		137'500.00	
029.318.10	Frais du CCP	6'794.35		7'000.00		5'464.96	
029.318.20	Frais postaux	18'177.24		20'000.00		18'549.20	
029.318.30	Frais de téléphone et concessions	5'152.00		4'500.00		4'040.80	
029.318.40	Assurances et RC	43'633.00		40'500.00		43'174.20	
029.318.50	Frais d'actes et expertises	5'008.40		12'000.00		18'605.05	
029.319.02	Cotisations et subsides aux sociétés et associations	4'122.00		3'500.00		4'264.00	
029.33	AMORTISSEMENTS COMPTABLES	1'647.80		1'000.00		3'760.95	
029.331.00	Amortissement ordinaire-patrimoine admin.	1'647.80		1'000.00		360.95	
029.332.00	Amortissement compl.-patrimoine admin.					3'400.00	
029.43	CONTRIBUTIONS DE TIERS		11'303.80		8'500.00		16'970.50
029.431.00	Emoluments divers		3'741.00		4'500.00		2'879.50
029.436.10	Rmbt de salaires, APG		7'562.80		4'000.00		8'291.00
029.436.20	Rmbt assurance						5'800.00
029.45	PARTICIPATIONS DE COLLECTIVITES PUBLIQUES		10'000.00		10'000.00		10'000.00
029.452.00	Gestion administrative SI		8'000.00		8'000.00		8'000.00
029.452.10	Gestion administrative Bourgeoise		2'000.00		2'000.00		2'000.00
09	BATIMENTS ADMINISTRATIFS	54'093.10	103'205.65	64'000.00	105'500.00	66'720.10	92'218.10
090	BATIMENTS ADMINISTRATIFS ET COMMUNAUX	54'093.10	103'205.65	64'000.00	105'500.00	66'720.10	92'218.10
090.30	CHARGES DE PERSONNEL	24'426.50		26'000.00		27'683.35	
090.301.00	Conciergerie bâtiments communaux	20'653.85		21'500.00		23'179.60	
090.301.02	Architecte conseil	486.00		1'000.00		459.00	
090.303.0	Charges sociales	3'288.65		3'500.00		4'044.75	
090.31	BIENS ET SERVICES	16'147.85		18'000.00		19'562.80	
090.312.00	Electricité et chauffage bâtiment	7'990.00		8'500.00		9'304.60	
090.313.00	Produits de nettoyage et entretien	500.35		1'500.00		666.30	
090.314.00	Entretien & rénovation d'immeubles	7'657.50		8'000.00		9'591.90	
090.33	AMORTISSEMENTS COMPTABLES	13'516.75		20'000.00		19'473.95	
090.330.00	Amortissement patrimoine financier					8'550.00	
090.331.00	Amortissement ordinaire-patrimoine admin.	13'516.75		20'000.00		7'023.95	
090.332.00	Amortissement compl.-patrimoine admin.					3'900.00	

Compte	Désignation
090.42	REVENUS DES BIENS
090.427.00	Loyers appartements
090.43	CONTRIBUTIONS DE TIERS
090.436.10	Rbt de salaires (APG. maladie)
090.490.01	Loyers crèche-garderie

Comptes 2014	
Charges	Revenus
	31'200.00
	31'200.00
	5.65
	5.65
	72'000.00

Budget 2014	
Charges	Revenus
	33'500.00
	33'500.00
	72'000.00

Comptes 2013	
Charges	Revenus
	30'200.00
	30'200.00
	2'018.10
	2'018.10
	60'000.00

Compte	Désignation	Comptes 2014		Budget 2014		Comptes 2013	
		Charges	Revenus	Charges	Revenus	Charges	Revenus
1	SECURITE PUBLIQUE	284'291.94	104'936.70	326'500.00	118'000.00	328'089.51	101'019.55
10	PROTECTION JURIDIQUE	63'444.99	59'567.70	80'000.00	72'500.00	74'078.91	60'029.00
100	CADASTRE, POIDS ET MESURES	47'874.89	23'386.70	64'000.00	39'500.00	57'388.36	23'726.00
100.30	CHARGES DE PERSONNEL	14'405.65		16'500.00		14'126.65	
100.300.00	Commission cadastrale de taxation	176.00		500.00		176.00	
100.301.00	Teneur du cadastre et substitut	14'056.50		15'500.00		13'664.30	
100.303.0	Charges sociales	173.15		500.00		286.35	
100.31	BIENS ET SERVICES	23'794.24		34'500.00		25'713.66	
100.310.00	Matériel de bureau, imprimés	1'227.64		500.00		1'681.56	
100.311.00	Mobilier & machines de bureau			500.00			
100.311.10	Parc informatique - maintenance et licences	2'807.50		4'000.00		3'432.80	
100.318.30	Frais de téléphone et concessions	500.00		500.00		500.00	
100.318.31	Frais de cadastre, levée de bâtiments	1'200.00		1'500.00		2'074.90	
100.318.32	Contrôle des poids et mesures			500.00			
100.318.33	Levée de bâtiments	16'315.00		26'000.00		18'024.40	
100.318.50	Frais de mensurations	1'744.10		1'000.00			
100.33	AMORTISSEMENTS COMPTABLES	7'000.00		10'000.00		15'518.05	
100.331.00	Amortissement ordinaire-patrimoine admin.	7'000.00		10'000.00		8'518.05	
100.332.00	Amortissement compl.-patrimoine admin.					7'000.00	
100.35	PARTICIPATIONS A COLLECT. PUBLIQUES	2'675.00		3'000.00		2'030.00	
100.352.00	Participations frais du Registre Foncier	2'675.00		3'000.00		2'030.00	
100.43	CONTRIBUTIONS DE TIERS		23'386.70		39'500.00		23'726.00
100.431.00	Mutations et attestations		12'477.00		13'500.00		12'126.00
100.431.10	Levée de bâtiments		10'909.70		26'000.00		11'600.00
101	JUSTICE DIVERS	366.10	1'760.00	500.00	1'000.00	338.05	2'055.00
101.31	BIENS ET SERVICES	366.10		500.00		338.05	
101.318.10	Frais de publications	366.10		500.00		338.05	
101.41	PATENTES ET CONCESSIONS		400.00				300.00
101.410.00	Patentes commerces et automates		400.00				300.00
101.43	CONTRIBUTIONS DE TIERS		1'360.00		1'000.00		1'755.00
101.431.06	Taxe prolongation ouverture café, bal, loto		1'360.00		1'000.00		1'755.00
102	CONTROLE DE L'HABITANT ET DES ETRANGERS	15'204.00	34'421.00	15'500.00	32'000.00	16'352.50	34'248.00
102.31	BIENS ET SERVICES	1'500.00		1'500.00		1'531.00	
102.310.00	Matériel de bureau	500.00		500.00		531.00	
102.318.20	Frais postaux	500.00		500.00		500.00	
102.318.30	Frais de téléphone	500.00		500.00		500.00	
102.35	PARTICIPATIONS A DES COLLECTIVITES PUBLIQUES	13'704.00		14'000.00		14'821.50	
102.351.00	Part.cantonale sur pièces d'identités	4'910.00		7'500.00		5'567.00	
102.351.10	Part. cantonale sur permis de séjour	8'794.00		6'500.00		9'254.50	
102.43	CONTRIBUTIONS DE TIERS		34'421.00		32'000.00		34'248.00
102.431.00	Permis de séjour et d'établissement		14'709.00		12'000.00		15'659.00
102.431.06	Emoluments divers (attestations)		11'807.00		10'000.00		10'014.00
102.431.10	Pièces d'identité suisses		7'905.00		10'000.00		8'575.00
11	POLICE	22'748.85	5'559.00	26'500.00	5'000.00	28'726.05	892.40
113	SERVICE DE POLICE	22'748.85	5'559.00	26'500.00	5'000.00	28'726.05	892.40
113.30	CHARGES DE PERSONNEL	18'359.60		21'000.00		21'474.15	
113.300.00	Commission de la sécurité	797.50		1'500.00		2'216.50	
113.301.00	Agent de police	15'079.75		16'500.00		16'231.35	
113.303.0	Charges sociales	2'482.35		2'500.00		3'026.30	
113.306.00	Vêtements de fonction			500.00			
113.31	BIENS ET SERVICES	3'480.10		4'000.00		6'614.70	
113.317.00	Frais déplacement et débours	2'846.35		3'000.00		3'901.65	
113.318.00	Surveillance des lieux publics	333.75		500.00		2'413.05	
113.318.30	Frais de téléphone	300.00		500.00		300.00	
113.33	AMORTISSEMENTS COMPTABLES	909.15		500.00		637.20	
113.331.00	Amortissement ordinaire-patrimoine admin.	909.15		500.00		137.20	
113.332.00	Amortissement compl.-patrimoine admin.					500.00	
113.35	PARTICIPATION A COLLECTIVITES PUBLIQUES			1'000.00			
113.352.00	Police intercommunale/cantonale			1'000.00			
113.43	CONTRIBUTIONS DE TIERS		5'559.00		5'000.00		892.40
113.435.00	Rmbt de salaires, APG		179.00				
113.437.00	Amendes		5'380.00		5'000.00		892.40
12	JUSTICE	121'475.70	8'533.25	112'000.00	6'000.00	128'428.15	6'916.10
120	JUGE DE COMMUNE	12'210.25	8'533.25	8'500.00	6'000.00	9'997.10	6'615.95
120.30	CHARGES DE PERSONNEL	10'692.90		8'000.00		8'094.60	
120.301.00	Juge et Vice-juge	9'315.90		7'500.00		7'072.10	
120.303.0	Charges sociales	1'377.00		500.00		1'022.50	
120.31	BIENS ET SERVICES	1'517.35		500.00		1'902.50	
120.310.00	Matériel de bureau, imprimés	500.00		500.00		558.65	
120.317.00	Frais déplacements					500.00	
120.318.20	Frais postaux et téléphone	1'017.35				843.85	
120.43	CONTRIBUTIONS DE TIERS		8'533.25		6'000.00		6'615.95
120.431.00	Recettes et émoluments divers		8'533.25		6'000.00		6'615.95
121	JUGE DE DISTRICT	5'868.45		6'000.00		5'650.85	
121.35	PARTICIPATIONS A COLLECT. PUBLIQUES	5'868.45		6'000.00		5'650.85	
121.352.00	Participation frais du Tribunal de District	5'868.45		6'000.00		5'650.85	

Compte	Désignation	Comptes 2014		Budget 2014		Comptes 2013	
		Charges	Revenus	Charges	Revenus	Charges	Revenus
122	CHAMBRE PUPILLAIRE	103'397.00		97'500.00		112'780.20	300.15
122.31	BIENS ET SERVICES	15'340.00		15'000.00		18'105.00	
122.318.60	Rémunération tutelle	15'340.00		15'000.00		18'105.00	
122.35	PARTICIPATIONS A COLLECT. PUBLIQUES			82'500.00			
122.352.00	Service tutélaire intercommunal			82'500.00			
122.36	SUBVENTIONS ACCORDEES	88'057.00				94'675.20	
122.361.00	Frais divers					25.20	
122.362.00	Service tutélaire intercommunal	88'057.00				94'650.00	
122.43	CONTRIBUTIONS DE TIERS						300.15
122.431.00	Recettes et émoluments divers						300.15
14	POLICE DU FEU	65'122.65	28'226.75	85'500.00	32'000.00	80'167.35	30'612.05
140	POLICE DU FEU	65'122.65	28'226.75	85'500.00	32'000.00	80'167.35	30'612.05
140.30	CHARGES DE PERSONNEL	24'849.90		31'000.00		32'353.80	
140.301.00	Responsable service du feu et chargé de sécurité	2'862.00		4'500.00		3'869.00	
140.301.30	Corps SP-indemnité et solde	21'172.60		24'000.00		26'439.95	
140.303.0	Charges sociales	300.30		500.00		391.65	
140.309.00	Formation et perfectionnement	515.00		2'000.00		1'653.20	
140.31	BIENS ET SERVICES	17'025.85		31'000.00		25'331.80	
140.310.00	Matériel de bureau	500.00		500.00		500.00	
140.311.10	Equipement et matériel SP	3'368.55		11'500.00		7'862.85	
140.312.00	Electricité et chauffage bâtiment	1'860.05		1'500.00		1'270.80	
140.314.00	Entretien & rénovation d'immeubles			2'000.00		3'041.30	
140.315.20	Entretien, essence, impôts véhicules	6'139.10		8'500.00		8'852.60	
140.316.00	Radio et SMTP	2'108.35		3'000.00		1'292.15	
140.317.00	Frais de réception et représentation	2'422.45		3'500.00		1'885.50	
140.318.30	Frais de téléphone	627.35		500.00		626.60	
140.33	AMORTISSEMENTS COMPTABLES	3'086.90		3'500.00		4'166.75	
140.331.00	Amortissement ordinaire-patrimoine admin.	3'086.90		3'500.00		466.75	
140.332.00	Amortissement compl.-patrimoine admin.					3'700.00	
140.35	PARTICIPATIONS A COLLECT. PUBLIQUES	20'160.00		20'000.00		18'315.00	
140.352.00	Centre de Secours Incendie - Martigny	20'160.00		20'000.00		18'315.00	
140.43	CONTRIBUTIONS DE TIERS		28'226.75		32'000.00		30'612.05
140.430.00	Taxe d'exemption du service du feu		27'976.75		26'000.00		28'258.65
140.434.00	Interventions		250.00		6'000.00		2'353.40
16	PROTECTION DE LA POPULATION ET DES BIENS CULTURELS	11'499.75	3'050.00	22'500.00	2'500.00	16'689.05	2'570.00
160	PROTECTION CIVILE	3'291.45	3'050.00	5'500.00	2'500.00	4'496.40	2'570.00
160.31	BIENS ET SERVICES	3'291.45		5'500.00		4'496.40	
160.310.00	Fournitures bureau - petit matériel	500.00		500.00		500.00	
160.311.10	Equipements			1'000.00			
160.312.00	Contrôle abris PC			1'000.00			
160.312.10	Frais d'électricité	1'103.15		2'000.00		3'286.20	
160.314.00	Entretien & rénovation abris PC	1'188.30		500.00		210.20	
160.318.30	Frais de téléphone et concessions	500.00		500.00		500.00	
160.42	REVENUS DE BIENS		3'050.00		2'500.00		2'570.00
160.427.00	Location abris PC & subv. PCI		3'050.00		2'500.00		2'570.00
161	PROTECTION DE LA POPULATION	8'208.30		17'000.00		12'192.65	
161.30	CHARGES DE PERSONNEL	4'508.00		8'500.00		4'974.10	
161.301.01	Personnel de l'Etat Major	3'241.00		4'500.00		4'106.20	
161.303.0	Charges sociales	162.45		500.00		231.55	
161.307.00	Frais de formation, perfection. EM			500.00			
161.308.00	Colonne de secours	1'104.55		3'000.00		636.35	
161.31	BIENS ET SERVICES	3'084.70		7'500.00		4'847.15	
161.310.00	Contrôle et entretien des sirènes			1'000.00			
161.310.20	Système évacuation et infos voisinage			500.00			
161.310.40	Acquisitions de matériel	518.00		1'500.00		1'297.25	
161.312.00	Electricité et chauffage bâtiment	1'834.30		2'000.00		2'840.40	
161.314.00	Entretien & rénovation d'immeubles			2'000.00			
161.317.10	Frais de déplacements	214.00		500.00		191.10	
161.318.30	Frais de téléphone	518.40				518.40	
161.33	AMORTISSEMENTS COMPTABLES	615.60		1'000.00		2'371.40	
161.331.00	Amortissement ordinaire-patrimoine admin.	615.60		1'000.00		271.40	
161.332.00	Amortissement compl.-patrimoine admin.					2'100.00	

Compte	Désignation	Comptes 2014		Budget 2014		Comptes 2013	
		Charges	Revenus	Charges	Revenus	Charges	Revenus
2	ENSEIGNEMENT ET FORMATION	1'841'093.75	56'822.40	1'817'000.00	63'000.00	1'768'487.50	64'743.40
21	ECOLE PUBLIQUE OBLIGATOIRE	1'597'207.80	43'492.90	1'752'500.00	45'000.00	1'734'922.70	63'084.40
210	ECOLE ENFANTINE ET PRIMAIRE	1'256'125.70	7'250.15	1'330'000.00	18'500.00	1'269'516.40	8'655.60
210.30	CHARGES DE PERSONNEL	199'087.15		245'500.00		195'044.25	
210.301.10	Personnel auxiliaire	857.40		3'500.00		2'649.30	
210.301.20	Conciergerie & entr. bât. scolaires	57'557.85		64'500.00		58'487.30	
210.301.30	Transport scolaire	101'649.45		94'000.00		96'777.15	
210.301.40	Charges sociales	27'584.25		28'000.00		25'595.20	
210.302.05	Directeur école primaire			35'000.00			
210.302.10	Sécurisation passages piétons et charges sociales	10'517.60		10'500.00		10'214.80	
210.302.20	Etude surveillée / dirigée	920.60		5'000.00		1'320.50	
210.303.0	Charges sociales (Etat VS)			5'000.00			
210.31	BIENS ET SERVICES	285'963.90		300'500.00		282'218.50	
210.310.00	Matériel et fournitures scolaires	30'334.25		31'000.00		29'631.80	
210.310.10	Petites fournitures affaires scolaires	2'200.00		5'000.00		2'200.00	
210.311.00	Achat et entretien mobilier & machines	622.05		5'000.00		669.60	
210.311.10	Parc informatique - maintenance	2'588.40		6'500.00		3'953.20	
210.312.00	Frais de chauffage et électricité	47'831.25		68'000.00		52'074.95	
210.313.00	Produits entretien+contrat sanitaires	10'358.30		5'000.00		8'278.05	
210.314.00	Entretien & rénovation d'immeubles	12'252.50		5'000.00		10'968.85	
210.314.58	Maintenance et rénovation installations sportives	8'970.65		11'000.00		3'223.75	
210.315.10	Photocopies + entretien copieurs	12'535.15		9'000.00		17'562.30	
210.315.20	Entretien véhicules	13'862.20		20'000.00		23'267.35	
210.315.25	Essence véhicules	17'912.10		18'000.00		18'099.75	
210.315.30	Impôts, assurances véhicules	12'064.20		11'500.00		6'855.00	
210.315.35	Formation chauffeurs	250.00					
210.317.00	Frais réceptions et représentations	2'108.75		1'500.00		327.00	
210.318.10	Frais de transports Ravoire	66'400.00		63'000.00		64'958.10	
210.318.20	Activité sportives et culturelles	41'315.60		36'000.00		36'014.80	
210.318.30	Frais de téléphone et concessions	2'908.50		2'500.00		2'741.20	
210.318.50	Cours de sensibilisation	1'452.00		2'000.00		640.00	
210.318.60	Echanges linguistiques			500.00		752.80	
210.33	AMORTISSEMENTS COMPTABLES	97'285.65		107'500.00		64'491.55	
210.331.00	Amortissement ordinaire-patrimoine admin.	97'285.65		107'500.00		59'991.55	
210.332.00	Amortissement compl.-patrimoine admin.					4'500.00	
210.36	SUBVENTIONS ACCORDEES	673'789.00		676'500.00		727'762.10	
210.361.10	Participation aux frais de scolarité des élèves EE et EP	648'189.00		649'500.00		703'462.10	
210.362.00	Participation aux frais de scolarité (Commune)	25'600.00		27'000.00		24'300.00	
210.43	CONTRIBUTIONS DE TIERS		2'155.15		2'500.00		2'369.60
210.436.10	Rbt de salaires (APG. maladie) (Etat VS)		1'075.15				1'814.60
210.436.20	Etude surveillée / dirigée participation partents		1'080.00		2'500.00		555.00
210.46	SUBVENTIONS ACQUISES		5'095.00		16'000.00		6'286.00
210.461.00	Transport des élèves						1'000.00
210.461.10	Matériel + activités scolaires				1'500.00		2'116.00
210.461.20	Subv. degré primaire (Etat VS)		5'095.00		12'000.00		
210.461.30	Subvention étude surveillée (Etat VS)				2'000.00		
210.461.40	Subv. échange linguistique (Etat VS)						1'800.00
210.461.50	Subvention échange linguistiques (Etat VS)				500.00		1'370.00
211	CYCLE D'ORIENTATION	314'285.20	25'183.50	404'500.00	21'500.00	401'478.40	24'596.00
211.31	BIENS ET SERVICES	18'828.15		27'000.00		20'764.75	
211.318.10	Transport des élèves, cars postaux	18'828.15		25'000.00		20'764.75	
211.318.20	Activité sportives et culturelles			2'000.00			
211.33	AMORTISSEMENTS COMPTABLES	6'095.95		7'000.00		3'249.70	
211.331.00	Amortissement ordinaire-patrimoine admin.	6'095.95		7'000.00		2'849.70	
211.332.00	Amortissement compl.-patrimoine admin.					400.00	
211.35	PARTICIPATIONS A COLLECT. PUBLIQUES	142'633.00		153'500.00		166'333.75	
211.352.10	Frais exploitation du CO	140'372.50		151'000.00		164'089.55	
211.352.20	Location CIO	2'260.50		2'500.00		2'244.20	
211.36	SUBVENTIONS ACCORDEES	146'728.10		217'000.00		211'130.20	
211.361.00	Frais de repas des élèves	8'584.00		6'000.00		6'400.00	
211.361.10	Contribution communale pour les élèves du CO (Etat VS)	138'144.10		211'000.00		204'730.20	
211.46	SUBVENTIONS ACQUISES		25'183.50		21'500.00		24'596.00
211.461.00	Transport des élèves		20'776.50		20'000.00		18'710.00
211.461.10	Repas des élèves		4'407.00		1'500.00		5'886.00
213	ECOLE SUPERIEURE DE COMMERCE, COLLEGES	21'776.50	11'059.25	10'000.00	5'000.00	60'838.60	29'832.80
213.36	SUBVENTIONS ACCORDEES	21'776.50		10'000.00		60'838.60	
213.364.00	Frais de transport pour les étudiants	21'776.50		10'000.00		60'838.60	
213.46	SUBVENTIONS ACQUISES		11'059.25		5'000.00		29'832.80
213.461.00	Participation du Canton pour les frais de transport des étudiants		11'059.25		5'000.00		29'832.80
215	ACTIVITES CREATRICES MANUELLES ET TEXTILES	5'020.40		8'000.00		3'089.30	
215.31	BIENS ET SERVICES	5'020.40		8'000.00		3'089.30	
215.310.00	Fournitures et matériel	3'455.50		3'000.00		2'555.30	
215.311.00	Mobilier & machines	1'564.90		5'000.00		534.00	
22	ECOLES SPECIALISEES	8'002.10		14'000.00		17'164.30	
220	ECOLES SPECIALISEES	8'002.10		14'000.00		17'164.30	
220.35	PARTICIPATIONS A COLLECT. PUBLIQUES					425.00	
220.351.00	Ecoles spécialisées					425.00	

Compte	Désignation	Comptes 2014		Budget 2014		Comptes 2013	
		Charges	Revenus	Charges	Revenus	Charges	Revenus
220.36	SUBVENTIONS ACCORDEES	8'002.10		14'000.00		16'739.30	
220.361.10	Frais de transport des élèves en sit. de handicap (Etat VS)	11'342.10		10'500.00		10'147.20	
220.361.30	Enseignement et thérapie en institution scolaire spécialisée	-3'340.00		3'500.00		6'592.10	
23	FORMATION PROFESSIONNELLE	29'947.60	13'329.50	43'000.00	18'000.00	5'360.50	1'659.00
230	FORMATION PROFESSIONNELLE	3'642.00		7'000.00		1'559.50	
230.30	CHARGES DE PERSONNEL	374.00		500.00		159.50	
230.300.00	Commission des apprentis	374.00		500.00		159.50	
230.31	BIENS ET SERVICES	3'268.00		6'500.00		1'400.00	
230.318.10	Cours d'appui pour apprentis	488.00		2'500.00			
230.319.10	Cadeaux aux diplômés	2'800.00		4'000.00		1'400.00	
239	AUTRES TÂCHES LIEES A LA FORMATION PROFESSIONNELLE	26'305.60	13'329.50	36'000.00	18'000.00	3'801.00	1'659.00
239.36	SUBVENTIONS ACCORDEES	26'305.60		36'000.00		3'801.00	
239.364.00	Frais de transport pour les apprentis	26'305.60		36'000.00		3'801.00	
239.46	SUBVENTIONS		13'329.50		18'000.00		1'659.00
239.461.00	Participation du Canton pour les frais des transports		13'329.50		18'000.00		1'659.00
29	AUTRES TACHES D'ENSEIGNEMENT	5'936.25		7'500.00		11'010.00	
290	ADMINISTRATION	5'936.25		7'500.00		11'010.00	
290.30	CHARGES DE PERSONNEL	4'936.25		6'000.00		10'010.00	
290.300.00	Commission scolaire	3'025.00		4'000.00		9'361.00	
290.301.00	Commission agrandissement centre scolaire	1'911.25		2'000.00		649.00	
290.31	BIENS ET SERVICES	1'000.00		1'500.00		1'000.00	
290.310.00	Publications, journaux et annonces	500.00		1'000.00		500.00	
290.317.00	Frais réceptions et représentations	500.00		500.00		500.00	

Compte	Désignation	Comptes 2014		Budget 2014		Comptes 2013	
		Charges	Revenus	Charges	Revenus	Charges	Revenus
3	CULTURE, LOISIRS ET CULTE	318'049.55	28'506.20	340'000.00	38'500.00	320'149.55	33'977.25
30	ENCOURAGEMENT A LA CULTURE	123'521.05	4'911.05	129'000.00	12'500.00	115'788.45	2'886.30
300	BIBLIOTHEQUE	61'206.36	4'111.05	51'000.00	12'500.00	39'274.90	2'886.30
300.30	CHARGES DE PERSONNEL	36'492.35		34'500.00		27'806.25	
300.301.00	Bibliothécaires	30'976.70		30'000.00		23'519.05	
300.303.0	Charges sociales	5'515.65		3'500.00		2'991.20	
300.309.00	Formation et perfectionnement			1'000.00		1'296.00	
300.31	BIENS ET SERVICES	14'714.00		16'000.00		11'468.65	
300.310.00	Cotisations annuelles et abonnements	1'890.25		2'500.00		1'890.25	
300.310.10	Fournitures et matériel bureaux	1'495.70		1'500.00		581.10	
300.310.20	Achats livres et matériel	8'091.75		7'500.00		7'799.25	
300.310.40	Animations et divers	639.15		1'500.00		82.00	
300.311.00	Mobilier & machines	1'963.25		1'500.00		653.60	
300.315.00	Entretien mobilier & machines	91.80		500.00		12.65	
300.317.00	Frais de déplacement et de représentations	237.90		500.00		145.60	
300.318.80	Frais de téléphone et concessions	304.20		500.00		304.20	
300.33	AMORTISSEMENTS COMPTABLES			500.00			
300.331.00	Amortissement ordinaire-patrimoine admin.			500.00			
300.43	CONTRIBUTIONS DE TIERS		339.05		500.00		80.30
300.437.00	Recettes diverses		339.05		500.00		80.30
300.46	SUBVENTIONS ACQUISES		3'772.00		12'000.00		2'806.00
300.461.00	Gestion de la bibliothèque		3'772.00		12'000.00		2'806.00
303	SOCIETES LOCALES	38'766.50		40'000.00		30'065.35	
303.31	BIENS ET SERVICES	271.50					
303.312.00	Consommation électrique "La Comberintze"	271.50					
303.36	SUBVENTIONS ACCORDEES	38'495.00		40'000.00		30'065.35	
303.365.00	Sociétés et associations communales	23'930.00		24'500.00		24'400.35	
303.365.10	Sociétés et associations régionales et cantonales	14'565.00		15'500.00		5'665.00	
309	AUTRES TACHES CULTURELLES	33'548.20	800.00	38'000.00		46'448.20	
309.30	CHARGES DE PERSONNEL	29'398.00		26'000.00		15'722.65	
309.300.00	Commission culture, sport et jeunesse	2'398.00		1'000.00		2'222.65	
309.300.10	Journal et archives communaux	27'000.00		25'000.00		13'500.00	
309.31	BIENS ET SERVICES	4'150.20		12'000.00		14'525.55	
309.311.00	Animations culturelles-Fête villageoise					12'525.55	
309.312.00	Animations socio-culturelles	2'150.20		10'000.00			
309.317.00	Manifestations et réceptions	2'000.00		2'000.00		2'000.00	
309.33	AMORTISSEMENTS COMPTABLES					16'200.00	
309.331.00	Amortissement ordinaire-patrimoine admin.					1'600.00	
309.332.00	Amortissement compl.-patrimoine admin.					14'600.00	
309.46	SUBVENTIONS ACQUISES		800.00				
309.461.00	Subventions cantonales		800.00				
32	JUMELAGE	4'229.20		5'000.00			
320	JUMELAGE	4'229.20		5'000.00			
320.31	BIENS ET SERVICES	4'229.20		5'000.00			
320.317.00	Frais réceptions et manifestations	4'229.20		5'000.00			
33	PARCS PUBLICS ET CHEMINS PEDESTRES	7'591.85		8'500.00		6'949.55	1'500.00
330	PARCS PUBLICS ET CHEMINS PEDESTRES	7'591.85		8'500.00		6'949.55	1'500.00
330.31	BIENS ET SERVICES	7'591.85		8'500.00		4'922.40	
330.314.00	Entretien des chemins pédestres	4'891.00		3'000.00		2'093.30	
330.314.01	Entretien parcs-places publiques	2'700.85		5'000.00		2'829.10	
330.317.10	Frais de déplacements et réceptions			500.00			
330.33	AMORTISSEMENTS COMPTABLES					2'027.15	
330.331.00	Amortissement ordinaire-patrimoine admin.					227.15	
330.332.00	Amortissement compl.-patrimoine admin.					1'800.00	
330.46	SUBVENTIONS ACQUISES						1'500.00
330.461.00	Subv. itinéraires pistes VTT TMB						1'500.00
34	SPORTS	33'287.95		37'500.00		33'875.60	
340	SPORTS	33'287.95		37'500.00		33'875.60	
340.31	BIENS ET SERVICES	33'287.95		37'500.00		33'875.60	
340.312.00	Consommation électrique "FC La Combe"	6'068.90		13'500.00		6'068.75	
340.314.00	Maintenance/rénovation terrains et immeubles			2'000.00			
340.314.51	Terrains de football	22'000.00		22'000.00		22'000.00	
340.314.52	Consommation électrique "Les Cadets"	5'219.05				5'806.85	
35	AUTRES LOISIRS	62'554.55	18'595.15	61'000.00	21'000.00	75'418.25	24'590.95
351	LOISIRS	62'554.55	18'595.15	61'000.00	21'000.00	75'418.25	24'590.95
351.30	CHARGES DE PERSONNEL	19'034.15		26'000.00		25'396.75	
351.301.00	Personnel de maintenance et conciergerie	16'536.50		22'500.00		22'015.75	
351.303.0	Charges sociales	2'497.65		3'500.00		3'381.00	
351.31	BIENS ET SERVICES	30'115.50		33'500.00		42'554.00	
351.312.00	Electricité Eau-Vive et Couvert Ravoire	27'699.70		25'500.00		34'154.30	
351.313.00	Produits nettoyage et entretien	140.40		2'000.00		2'842.85	
351.313.10	Achat et entretien matériel et mobilier			3'000.00		1'250.00	
351.314.34	Frais et entretien salle Eau-Vive	1'131.70		1'500.00		1'384.65	
351.314.35	Frais et entretien couvert Ravoire	543.70		1'000.00		2'322.20	
351.318.30	Frais de téléphone	600.00		500.00		600.00	

Compte	Désignation	Comptes 2014		Budget 2014		Comptes 2013	
		Charges	Revenus	Charges	Revenus	Charges	Revenus
351.33	AMORTISSEMENTS COMPTABLES	3'404.90		1'500.00		7'467.50	
351.331.00	Amortissement ordinaire-patrimoine admin.	3'404.90		1'500.00		3'767.50	
351.332.00	Amortissement compl.-patrimoine admin.					3'700.00	
351.42	REVENUS DE BIENS		18'080.00		21'000.00		23'590.00
351.427.00	Location Eau-Vive		8'440.00		11'000.00		13'650.00
351.427.01	Location couvert Ravoire		9'640.00		10'000.00		9'940.00
351.43	CONTRIBUTIONS DE TIERS		215.15				40.95
351.436.00	Rbt salaires, APG, jetons stes		215.15				40.95
351.436.01	Contributions nettoyage		300.00				960.00
39	EGLISES	96'864.96	5'000.00	99'000.00	5'000.00	88'117.70	5'000.00
390	EGLISE CATHOLIQUE ROMAINE	78'339.35	5'000.00	80'500.00	5'000.00	69'787.70	5'000.00
390.31	BIENS ET SERVICES	2'759.35		2'500.00		3'507.70	
390.312.00	Electricité et chauffage	2'259.35		2'000.00		3'507.70	
390.319.02	Subv. et cotisations diverses	500.00		500.00			
390.35	PARTICIPATIONS A COLLECT. PUBLIQUES	75'580.00		78'000.00		66'280.00	
390.352.00	Part. à l'Administration mixte	56'400.00		65'000.00		53'000.00	
390.352.10	Part. aux frais du cimetière	13'900.00		8'000.00		8'000.00	
390.352.20	Part. paroisse Martigny-Combe	5'280.00		5'000.00		5'280.00	
390.43	CONTRIBUTIONS DE TIERS		5'000.00		5'000.00		5'000.00
390.436.05	Contribution Conseil mixte (Martigny)		5'000.00		5'000.00		5'000.00
391	EGLISE REFORMEE EVANGELIQUE	18'525.60		18'500.00		18'330.00	
391.35	PARTICIPATIONS A COLLECT. PUBLIQUES	18'525.60		18'500.00		18'330.00	
391.352.00	Eglise réformée de Martigny	18'525.60		18'500.00		18'330.00	

Compte	Désignation	Comptes 2014		Budget 2014		Comptes 2013	
		Charges	Revenus	Charges	Revenus	Charges	Revenus
4	SANTE	150'975.11		169'000.00		120'184.90	
40	HOPITAUX	348.11					
400	HOPITAUX	348.11					
400.35	<i>PARTICIPATIONS A COLLECT. PUBLIQUES</i>	<i>348.11</i>					
400.352.10	Postes sanitaires Montagnier	348.11					
44	CENTRE MEDICO-SOCIAL REGIONAL	116'355.55		135'500.00		92'192.90	
440	CENTRE MEDICO-SOCIAL REGIONAL	116'355.55		135'500.00		92'192.90	
440.33	<i>AMORTISSEMENTS COMPTABLES</i>			<i>1'500.00</i>			
440.331.00	Amortissement ordinaire-patrimoine admin.			1'500.00			
440.35	<i>PARTICIPATIONS A COLLECT. PUBLIQUES</i>	<i>116'355.55</i>		<i>134'000.00</i>		<i>92'192.90</i>	
440.352.00	Centre médico-social régional de Martigny	<i>116'355.55</i>		133'500.00		92'192.90	
440.352.10	Foyer de jour Chantvent			500.00			
46	SERVICE MEDICAL DES ECOLES	34'271.45		32'000.00		27'992.00	
460	PROPHYLAXIE DENTAIRE	34'271.45		32'000.00		27'992.00	
460.36	<i>SUBVENTIONS ACCORDEES</i>	<i>34'271.45</i>		<i>32'000.00</i>		<i>27'992.00</i>	
460.365.08	Frais dentaires scolaires	34'271.45		32'000.00		27'992.00	
47	CONTROLE DES DENREES ALIMENTAIRES			500.00			
470	CONTROLE DES DENREES ALIMENTAIRES			500.00			
470.31	<i>BIENS ET SERVICES</i>			<i>500.00</i>			
470.319.02	Cotisations sociétés et associations			500.00			
49	AUTRES DEPENSES DE SANTE			1'000.00			
490	AUTRES DEPENSES DE SANTE			1'000.00			
490.31	<i>BIENS ET SERVICES</i>			<i>1'000.00</i>			
490.319.02	Cotisations diverses			1'000.00			

Compte	Désignation	Comptes 2014		Budget 2014		Comptes 2013	
		Charges	Revenus	Charges	Revenus	Charges	Revenus
5	PREVOYANCE SOCIALE	1'661'754.61	723'504.45	1'620'000.00	540'500.00	1'661'131.32	769'516.45
50	AVS ET AI	9'280.10	8'588.75	8'500.00	8'000.00	9'268.45	8'251.30
500	AGENCE AVS	9'280.10	8'588.75	8'500.00	8'000.00	9'268.45	8'251.30
500.30	CHARGES DE PERSONNEL	9'098.60		8'500.00		9'150.15	
500.301.00	Personnel agence AVS	8'397.60		8'000.00		8'080.80	
500.303.0	Charges sociales	701.00		500.00		1'069.35	
500.31	BIENS ET SERVICES	181.50				118.30	
500.317.00	Frais divers et cotisations	181.50				118.30	
500.45	PARTICIPATIONS DE COLLECT. PUBLIQUES		8'588.75		8'000.00		8'251.30
500.451.00	Rmbt salaire agent AVS		8'397.35		8'000.00		8'080.80
500.452.00	Rmbt frais divers		191.40				170.50
53	AUTRES ASSURANCES SOCIALES	142'560.76		113'000.00		144'214.87	
530	PRESTATIONS COMPL. A L'AVS ET L'AI	142'560.76		113'000.00		144'214.87	
530.36	PARTICIPATIONS A COLLECT. PUBLIQUES	142'560.76		113'000.00		144'214.87	
530.361.00	Prestations complémentaires AVS/AI (Etat VS)	142'560.76		113'000.00		144'214.87	
54	PROTECTION DE LA JEUNESSE	725'902.31	389'045.35	765'500.00	386'500.00	735'993.72	425'563.65
540	PROTECTION DE LA JEUNESSE	25'797.00		27'500.00	1'000.00	32'510.00	
540.36	SUBVENTIONS ACCORDEES	25'797.00		27'500.00		32'510.00	
540.361.00	Autorité intercomm. de protect. de l'enfant et de l'adulte	25'797.00		27'500.00		32'510.00	
540.43	CONTRIBUTIONS DE TIERS				1'000.00		
540.436.10	Contributions des particuliers				1'000.00		
541	GARDERIES D'ENFANTS, CRECHES	700'105.31	389'045.35	738'000.00	385'500.00	703'483.72	425'563.65
541.30	CHARGES DE PERSONNEL	524'362.25		546'500.00		539'631.50	
541.301.00	Personnel crèche-garderie	429'806.10		455'000.00		446'186.50	
541.301.02	Personnel conciergerie	31'448.65		26'000.00		25'452.45	
541.303.0	Charges sociales	61'802.70		62'500.00		61'570.90	
541.307.00	Frais de formation-perfection.	1'304.80		3'000.00		6'421.65	
541.31	BIENS ET SERVICES	96'861.26		109'000.00		89'180.72	
541.310.00	Frais de publications, abts	1'013.66		1'000.00		100.00	
541.310.10	Fournitures de bureau	1'215.30		1'500.00		2'263.15	
541.311.00	Crèche - Mobilier/équipement	2'641.80		3'000.00		1'466.45	
541.311.10	Informatique	699.30		1'000.00		1'718.40	
541.312.00	Nettoyage et entretien bâtiment	363.60		1'000.00		812.45	
541.312.01	Chauffage/électricité/eau	1'604.20		2'000.00		1'463.00	
541.313.00	Matériel-contrat sanitaires	8'565.45		7'500.00		7'961.95	
541.313.02	Crèche - Matériel éducatif subv.	4'634.00		4'000.00		3'232.62	
541.314.00	Crèche - maintenance/rénovation	1'404.20		1'500.00		964.75	
541.314.03	Crèche - frais de repas	69'621.85		80'000.00		62'870.90	
541.314.20	Produit nettoyage - divers et imprévus	1'535.70		1'000.00		1'165.65	
541.317.00	Frais de représentation et déplacement	1'475.70		1'000.00		2'360.50	
541.317.20	Animations culturelles et sensibilisation	1'711.70		2'000.00		627.00	
541.318.30	Frais de téléphone	1'727.30		1'500.00		1'488.40	
541.319.02	Cotisations et subsides aux stés et associations	647.50		1'000.00		685.50	
541.33	AMORTISSEMENTS COMPTABLES	391.20		6'500.00		11'728.50	
541.331.00	Amortissement ordinaire-patrimoine admin.	391.20		6'500.00		1'128.50	
541.332.00	Amortissement compl.-patrimoine admin.					10'600.00	
541.36	SUBVENTIONS ACCORDEES	6'490.60		4'000.00		2'943.00	
541.364.01	Subventions garderies	6'490.60		4'000.00		2'943.00	
541.39	IMPUTATIONS INTERNES	72'000.00		72'000.00		60'000.00	
541.390.01	Loyer crèche	72'000.00		72'000.00		60'000.00	
541.43	CONTRIBUTIONS DE TIERS		243'767.35		245'000.00		260'390.25
541.434.01	Crèche - participation parents		159'369.65		175'000.00		201'980.45
541.434.10	UAPE - participation parents		71'713.25		70'000.00		38'404.40
541.435.00	Rmbt matériels		952.45				152.70
541.436.00	Rmbt de salaires, APG		11'732.00				19'852.70
541.46	SUBVENTIONS ACQUISES		145'278.00		140'500.00		165'173.40
541.461.10	Crèche-garderie-subv. cantonales		145'278.00		140'500.00		165'173.40
55	AIDE SOCIALE INDIVIDUELLE	257'892.13		206'500.00		268'094.85	
550	AIDE SOCIALE INDIVIDUELLE	257'892.13		206'500.00		268'094.85	
550.33	AMORTISSEMENTS COMPTABLES	1'345.07		2'000.00		14'856.21	
550.331.00	Amortissement ordinaire-patrimoine admin.	1'345.07		2'000.00		1'456.21	
550.332.00	Amortissement compl.-patrimoine admin.					13'400.00	
550.36	SUBVENTIONS ACCORDEES	256'547.06		204'500.00		253'238.64	
550.361.00	Institutions handicapés/sociales (Etat VS)	256'547.06		204'500.00		253'238.64	
57	ETABLISSEMENT MEDICO-SOCIAL (EMS)			90'000.00			
570	ETABLISSEMENT MEDICO-SOCIAL (EMS)			90'000.00			
570.36	SUBVENTIONS ACCORDEES			90'000.00			
570.361.00	Soins de longue durée			90'000.00			
58	ASSISTANCE	526'119.31	325'870.35	436'500.00	146'000.00	503'559.43	335'701.50
580	AIDE SOCIALE INDIVIDUELLE	168'255.60	325'870.35	89'500.00	146'000.00	144'570.93	335'701.50
580.30	CHARGES DE PERSONNEL	855.25		1'000.00		346.50	
580.301.00	Commission des affaires sociales	855.25		1'000.00		346.50	
580.31	BIENS ET SERVICES			4'500.00		308.00	
580.318.00	Assistance ponctuelle communale			1'500.00		100.00	
580.318.03	Groupe pour visite et déplacement des personnes ds le besoin			2'000.00			
580.318.04	Soutien aux familles			1'000.00		208.00	

Compte	Désignation	Comptes 2014		Budget 2014		Comptes 2013	
		Charges	Revenus	Charges	Revenus	Charges	Revenus
580.36	SUBVENTIONS ACCORDEES	167'400.35		84'000.00		143'916.43	
580.366.98	Recouvrement pensions alimentaires (Etat VS)	10'971.20		8'000.00		11'270.53	
580.366.99	Dépenses secours et assistances (Etat VS)	156'429.15		76'000.00		132'645.90	
580.43	CONTRIBUTIONS DE TIERS		17'609.00		6'000.00		5'177.60
580.436.00	Remboursement AI		12'509.00		1'000.00		
580.436.10	Contributions des particuliers		5'100.00		5'000.00		5'177.60
580.45	PARTICIPATIONS DE COLLECT. PUBLIQUES		308'261.35		140'000.00		330'523.90
580.451.00	Contributions du Canton et Région (Etat VS)		255'613.40		125'000.00		306'523.90
580.451.10	Contrats AITS		52'647.95		15'000.00		24'000.00
581	SUBVENTIONS AUX INSTITUTIONS SOCIALES	319'128.75		306'500.00		323'614.25	
581.31	BIENS ET SERVICES	1'800.00		1'500.00		2'200.00	
581.319.02	Cotisations diverses et dons	1'800.00		1'500.00		2'200.00	
581.36	SUBVENTIONS ACCORDEES	317'328.75		305'000.00		321'414.25	
581.365.00	Contribution service d'aide sociale	312'319.80		300'000.00		314'613.30	
581.365.20	Soutien aux personnes âgées	5'008.95		5'000.00		6'800.95	
582	FONDS CANTONAL POUR L'EMPLOI	38'734.96		40'500.00		35'374.25	
582.36	SUBVENTIONS ACCORDEES	38'734.96		40'500.00		35'374.25	
582.361.00	Fonds cantonal pour l'emploi (Etat VS)	38'734.96		40'500.00		35'374.25	

Compte	Désignation	Comptes 2014		Budget 2014		Comptes 2013	
		Charges	Revenus	Charges	Revenus	Charges	Revenus
6	TRAFIC	1'319'743.40	126'167.85	1'388'600.00	90'600.00	1'322'103.66	91'588.10
61	ROUTES CANTONALES	221'654.80	30'790.10	232'000.00	49'500.00	221'480.95	40'074.10
610	ROUTES CANTONALES	221'654.80	30'790.10	232'000.00	49'500.00	221'480.95	40'074.10
610.33	AMORTISSEMENTS COMPTABLES	47'776.80		57'000.00		31'244.65	
610.331.00	Amortissement ordinaire-patrimoine admin.	47'776.80		57'000.00		27'644.65	
610.332.00	Amortissement compl.-patrimoine admin.					3'600.00	
610.36	PARTICIPATIONS A COLLECT. PUBLIQUES	173'878.00		175'000.00		190'236.30	
610.361.00	Entretien des routes classées (Etat VS)	173'878.00		175'000.00		190'236.30	
610.46	SUBVENTIONS ACQUISES		30'790.10		49'500.00		40'074.10
610.461.10	Subv. pour déneigement		30'790.10		49'500.00		40'074.10
62	ROUTES COMMUNALES	1'032'969.45	95'367.75	1'093'000.00	41'000.00	1'036'164.16	51'514.00
620	ROUTES COMMUNALES	880'773.79	61'367.75	954'500.00	29'000.00	844'938.22	22'014.00
620.30	CHARGES DE PERSONNEL	683'897.20		670'500.00		680'482.85	
620.301.00	Personnel travaux publics	583'922.25		573'000.00		582'597.10	
620.303.0	Charges sociales	99'974.95		97'500.00		97'885.75	
620.31	BIENS ET SERVICES	131'837.36		147'500.00		122'339.50	
620.311.00	Décoration des rues et places	6'356.70		10'000.00		259.45	
620.312.00	Eclairage public (énergie+maintenance)	54'484.27		66'500.00		76'350.75	
620.313.10	Frais divers du personnel	8'852.85		12'000.00		7'966.70	
620.314.00	Entretien des routes et chemins communaux	13'745.59		15'000.00		12'393.65	
620.314.10	Signalisation routière	6'684.10		20'000.00		1'378.90	
620.314.20	Places parcs/jardins/fontaines/murs	2'083.35		5'000.00		3'738.35	
620.314.30	Travaux pour tiers	20'423.20					
620.317.00	Frais de déplacement et débours	6'866.00		1'000.00		2'598.00	
620.318.00	Déblaiement des neiges et salage	8'145.00		15'000.00		15'332.30	
620.318.30	Frais de téléphone et concessions	4'196.30		3'000.00		2'321.40	
620.33	AMORTISSEMENTS COMPTABLES	65'039.23		136'500.00		42'115.87	
620.331.00	Amortissement ordinaire-patrimoine admin.	65'039.23		136'500.00		37'715.87	
620.332.00	Amortissement compl.-patrimoine admin.					4'400.00	
620.43	CONTRIBUTIONS DE TIERS		56'095.75		24'000.00		16'742.00
620.434.00	Participation pour travaux		42'990.55		10'000.00		5'046.30
620.434.10	Déneigement pour tiers		5'840.00		4'000.00		5'290.00
620.436.00	Rbt salaires, APG		7'265.20		10'000.00		6'405.70
620.45	PARTICIPATIONS DE COLLECT. PUBLIQUES		2'500.00		2'500.00		2'500.00
620.452.10	Contributions frais personnels à la Bourgeoisie		2'500.00		2'500.00		2'500.00
620.46	SUBVENTIONS ACQUISES		2'772.00		2'500.00		2'772.00
620.460.00	Subv.fédérale et cantonale diverses		2'772.00		2'500.00		2'772.00
622	EQUIPEMENTS, DEPOTS ET ATELIERS	152'196.66	22'000.00	138'500.00		191'225.94	17'500.00
622.30	CHARGES DE PERSONNEL	28'432.10		16'500.00		17'939.15	
622.306.00	Vêtements de fonction	7'985.20		10'000.00		11'329.15	
622.307.00	Sécurité au travail et frais divers	20'446.90		6'500.00		6'610.00	
622.31	BIENS ET SERVICES	114'016.26		112'500.00		143'996.79	
622.310.00	Matériel de bureau, imprimés	593.35		500.00		500.00	
622.311.00	Outillage et machines	15'198.70		20'000.00		13'857.75	
622.312.00	Electricité et chauffage	11'050.95		10'500.00		12'574.05	
622.315.00	Maintenance/réparation machines	16'468.40		13'000.00		29'097.75	
622.315.20	Entretien véhicules	38'652.20		31'500.00		46'057.49	
622.315.25	Essence véhicules	14'857.26		25'000.00		17'244.65	
622.315.30	Impôts, assurances véhicules	14'539.95		12'000.00		12'276.25	
622.315.40	Entretien hangar et dépôts communaux	2'655.45				12'388.85	
622.33	AMORTISSEMENTS COMPTABLES	9'747.30		9'500.00		29'290.00	
622.331.00	Amortissement ordinaire-patrimoine admin.	9'747.30		9'500.00		9'990.00	
622.332.00	Amortissement compl.-patrimoine admin.					19'300.00	
622.43	CONTRIBUTIONS DE TIERS		22'000.00				17'500.00
622.434.10	Vente de véhicules et machines		22'000.00				17'500.00
629	PLACES DE PARC		12'000.00		12'000.00		12'000.00
629.436.06	Location places de parc		12'000.00		12'000.00		12'000.00
69	TRAFIC REGIONAL	65'119.15		63'500.00		64'458.55	
690	TRAFIC REGIONAL	65'119.15		63'500.00		64'458.55	
690.36	SUBVENTIONS ACCORDEES	65'119.15		63'500.00		64'458.55	
690.361.00	Trafic régional (Etat VS)	33'116.60		28'500.00		27'291.10	
690.361.01	Bus interurbain	32'002.55		35'000.00		37'167.45	

Compte	Désignation	Comptes 2014		Budget 2014		Comptes 2013	
		Charges	Revenus	Charges	Revenus	Charges	Revenus
7	PROTECTION & AMENAG. ENVIRONNEMENT	860'493.76	466'987.77	903'500.00	456'500.00	866'886.93	464'336.77
70	APPROVISIONNEMENT ET ALIMENTATION EAU POTABLE	230'443.68	150'529.95	237'500.00	156'500.00	217'571.46	148'121.52
700	APPROVISIONNEMENT ET ALIMENTATION EAU POTABLE	230'443.68	150'529.95	237'500.00	156'500.00	217'571.46	148'121.52
700.30	CHARGES DE PERSONNEL	54'196.10		56'000.00		50'941.40	
700.300.00	Commission			500.00			
700.301.00	Personnel exploitation et administration	46'310.25		47'000.00		43'278.65	
700.303.0	Charges sociales	7'885.85		8'500.00		7'662.75	
700.31	BIENS ET SERVICES	54'815.73		64'500.00		49'184.12	
700.311.00	Outils et matériel	2'000.00		3'000.00		2'000.00	
700.312.00	Consommation électrique Station filtration	879.30		1'500.00		893.35	
700.312.02	Station de filtration - Ravoire	10'284.61		12'000.00		10'594.40	
700.312.03	Consommation électrique La Caffé, Les Fratze	3'023.40		2'500.00		3'041.00	
700.312.04	Chloration diverses, La Caffé, Borgeaud, Meylan	1'544.50		2'000.00		2'464.50	
700.314.00	Entretien du réseau	7'714.49		10'000.00		8'325.45	
700.317.10	Frais de déplacements, repas, divers	120.00		500.00		240.00	
700.318.00	Frais d'analyses	8'755.72		6'000.00		2'699.90	
700.318.25	Frais informatique-suivi du réseau	298.31		2'000.00			
700.318.26	Programme informatique de suivi de réseau	1'857.50		2'500.00			
700.318.30	Frais de téléphone et concessions	4'869.75		3'500.00		6'939.97	
700.318.35	Entretien des réservoirs	3'998.50		14'000.00		3'043.05	
700.318.50	Redip s/fonctionnement	4'469.75				3'942.50	
700.319.00	Frais de véhicule	5'000.00		5'000.00		5'000.00	
700.33	AMORTISSEMENTS COMPTABLES	118'121.85		114'000.00		114'205.94	
700.331.00	Amortissement ordinaire-patrimoine admin.	118'121.85		114'000.00		114'205.94	
700.36	SUBVENTIONS ACCORDEES	3'310.00		3'000.00		3'240.00	
700.365.10	Cotisations CREM	3'310.00		3'000.00		3'240.00	
700.43	CONTRIBUTIONS DE TIERS		150'529.95		156'500.00		148'121.52
700.434.00	Taxes annuelles d'eau potable		134'669.55		140'500.00		116'401.02
700.434.20	Interventions diverses				1'000.00		
700.434.30	Taxes raccordements		15'600.20		15'000.00		30'746.00
700.436.00	Rbt salaires, APG		260.20				974.50
71	ASSAINISSEMENT ET TRAITEMENT EAUX USEES-EGOUTS	212'266.71	3'916.20	197'500.00	9'500.00	149'628.30	2'143.60
710	ASSAINISSEMENT ET TRAITEMENT EAUX USEES-EGOUTS	70'553.01	3'916.20	97'500.00	9'500.00	35'181.90	2'143.60
710.30	CHARGES DE PERSONNEL	13'096.20		20'000.00		10'126.80	
710.300.00	Commissions			500.00			
710.301.00	Personnel exploitation et administration	11'178.10		16'500.00		8'621.90	
710.303.0	Charges sociales	1'918.10		3'000.00		1'504.90	
710.31	BIENS ET SERVICES	28'186.55		31'000.00		13'606.25	
710.311.00	Outils et machines	2'000.00		1'000.00		2'000.00	
710.312.00	Consommation électrique pompe les Creusats	618.10		500.00		666.95	
710.314.00	Entretien du réseau	17'874.35		9'000.00		1'130.85	
710.317.00	Informatisation			500.00			
710.318.25	Frais informatique-suivi du réseau	528.00		2'000.00		528.00	
710.318.26	Programme informatique de suivi de réseau			2'500.00			
710.318.27	Maintenance débitmètre Les Creusats	2'166.10		8'500.00		4'280.45	
710.318.28	Entretien ou remplacement pompe			2'000.00			
710.319.00	Frais de véhicule	5'000.00		5'000.00		5'000.00	
710.33	AMORTISSEMENTS COMPTABLES	29'270.26		46'500.00		11'448.85	
710.331.00	Amortissement ordinaire-patrimoine admin.	29'270.26		46'500.00		8'648.85	
710.332.00	Amortissement compl.-patrimoine admin.					2'800.00	
710.43	CONTRIBUTIONS DE TIERS		3'916.20		9'500.00		2'143.60
710.434.30	Taxes de raccordement		3'800.00		7'000.00		1'800.00
710.434.40	Participation travaux pour tiers				2'500.00		
710.436.00	Rbt salaires, APG		116.20				343.60
711	STATIONS D'EPURATION DES EAUX USEES	141'713.70		100'000.00		114'446.40	
711.33	AMORTISSEMENTS COMPTABLES	42'701.40		19'000.00		33'457.20	
711.331.00	Amortissement ordinaire-patrimoine admin.	42'701.40		19'000.00		32'857.20	
711.332.00	Amortissement compl.-patrimoine admin.					600.00	
711.35	PARTICIPATIONS A COLLECT. PUBLIQUES	99'012.30		81'000.00		80'989.20	
711.352.10	Part. à la STEP - Martigny	99'012.30		81'000.00		80'989.20	
72	TRAITEMENT DES DECHETS	272'386.69	268'363.17	316'500.00	257'500.00	315'132.37	248'706.65
720	TRAITEMENT DES DECHETS	272'386.69	268'363.17	316'500.00	257'500.00	315'132.37	248'706.65
720.30	CHARGES DE PERSONNEL	67'350.52		60'500.00		64'948.40	
720.300.00	Commission salubrité et hygiène publique	1'281.50		1'000.00		1'391.50	
720.301.00	Personnel déchetterie / voirie	55'816.90		51'000.00		53'847.85	
720.303.0	Charges sociales	10'101.75		8'500.00		9'709.05	
720.306.00	Vêtements de fonction	150.37					
720.31	BIENS ET SERVICES	198'159.47		240'500.00		245'250.87	
720.312.00	Consommation électrique déchetterie	1'209.55		1'500.00		1'243.00	
720.314.00	Entretien de la déchetterie	2'186.38		2'000.00		304.04	
720.314.10	Entretien des moloks	8'076.39		7'000.00		10'735.85	
720.314.20	Achat et entretien robidog	487.05		2'000.00		785.00	
720.318.00	Enlèvement des ordures ménagères	60'404.53		60'000.00		60'946.90	
720.318.02	Enlèv. déchets lourds-spéciaux/Transp.bennes/Tri déchets	61'817.89		80'000.00		79'692.00	
720.318.03	Ramassage vieux papiers	13'037.15		27'500.00		26'533.60	
720.318.20	Incinération des ordures ménagères Satom	45'509.63		55'500.00		55'331.18	
720.318.30	Frais administratifs et juridiques					943.00	
720.318.50	Redip s/fonctionnement	430.90				3'736.30	

Compte	Désignation	Comptes 2014		Budget 2014		Comptes 2013	
		Charges	Revenus	Charges	Revenus	Charges	Revenus
720.319.00	Frais de véhicule	5'000.00		5'000.00		5'000.00	
720.33	AMORTISSEMENTS COMPTABLES	6'876.70		13'500.00		4'933.10	
720.331.00	Amortissement ordinaire-patrimoine admin.	6'876.70		13'500.00		4'933.10	
720.36	SUBVENTIONS ACCORDEES			2'000.00			
720.365.40	Achat matériel de compostage			2'000.00			
720.43	CONTRIBUTIONS DE TIERS		268'363.17		257'500.00		248'706.65
720.434.10	Taxe enlèvement des ordures		255'482.85		252'000.00		241'614.45
720.434.20	Subvention récupération fers-gros appareils		7'790.13				
720.434.30	Taxes décharge communale		1'055.00		500.00		1'630.25
720.434.40	Subvention pour récupération verre et papier		3'875.49		5'000.00		5'461.95
720.436.00	Rbt salaires, APG		159.70				
75	CORRECTION DES EAUX	39'994.55	8'183.10	45'000.00	5'000.00	32'845.55	9'596.65
750	CORRECTION DES EAUX	39'994.55	8'183.10	45'000.00	5'000.00	32'845.55	9'596.65
750.31	BIENS ET SERVICES	36'694.55		35'000.00		32'845.55	
750.314.00	Entretien des cours d'eau (Etat VS)	20'328.25		25'000.00		20'105.25	
750.314.20	Entretien des torrents	16'366.30		10'000.00		12'740.30	
750.33	AMORTISSEMENTS COMPTABLES	3'300.00		10'000.00			
750.331.00	Amortissement ordinaire-patrimoine admin.	3'300.00		10'000.00			
750.46	SUBVENTIONS ACQUISES		8'183.10		5'000.00		9'596.65
750.461.20	Entretien des cours d'eau		8'183.10		5'000.00		9'596.65
79	AMENAGEMENT	105'402.13	34'995.35	107'000.00	27'000.00	151'709.25	45'768.35
790	AMENAGEMENT DU TERRITOIRE	105'402.13	34'995.35	107'000.00	27'000.00	151'709.25	45'768.35
790.30	CHARGES DE PERSONNEL	83'558.70		90'000.00		86'950.50	
790.300.00	Commission aménagement plan de zone	371.25		3'000.00		2'895.75	
790.300.10	Commission des constructions	5'406.50		7'000.00		6'913.50	
790.301.00	Personnel technique administratif	65'918.65		67'500.00		65'265.00	
790.303.0	Charges sociales	11'862.30		12'500.00		11'876.25	
790.31	BIENS ET SERVICES	11'284.18		6'500.00		10'054.30	
790.310.00	Fournitures bureau et imprimés	4'436.18		1'000.00		6'334.35	
790.317.00	Frais réceptions et représentations	194.10		1'000.00		739.00	
790.318.00	Frais pour plan de zone	3'520.80		2'000.00		400.10	
790.318.10	Frais de mise à l'enquête	3'133.10		2'500.00		2'580.85	
790.33	AMORTISSEMENTS COMPTABLES			2'500.00		41'443.45	
790.331.00	Amortissement ordinaire-patrimoine admin.			2'500.00		4'143.45	
790.332.00	Amortissement compl.-patrimoine admin.					37'300.00	
790.35	PARTICIPATIONS A COLLECT. PUBLIQUES	10'559.25		8'000.00		13'261.00	
790.351.00	Travaux abornement			1'000.00			
790.351.10	Part. cant. autorisations de construire	10'559.25		7'000.00		13'261.00	
790.43	CONTRIBUTIONS DE TIERS		34'995.35		27'000.00		45'768.35
790.431.10	Autorisations de construire		25'783.00		25'000.00		29'430.00
790.431.20	Emoluments mise à l'enquête		5'188.75		2'000.00		2'055.95
790.431.30	Emoluments divers		4'023.60				6'348.00
790.436.00	Rbt salaires, APG						7'934.40

Compte	Désignation	Comptes 2014		Budget 2014		Comptes 2013	
		Charges	Revenus	Charges	Revenus	Charges	Revenus
8	ECONOMIE PUBLIQUE	1'716'325.65	1'917'110.83	1'606'500.00	1'906'000.00	1'550'821.02	2'007'133.61
80	AGRICULTURE	21'355.05	28'172.80	24'500.00	21'500.00	22'561.50	31'622.20
800	AGRICULTURE	21'355.05	28'172.80	24'500.00	21'500.00	22'561.50	31'622.20
800.30	CHARGES DE PERSONNEL	11'860.80		13'500.00		12'580.75	
800.300.00	Commission de l'agriculture			500.00			
800.301.00	Inspecteur du bétail	400.00		500.00		440.00	
800.301.10	Préposé à la culture des champs	1'231.55		2'000.00		1'829.65	
800.301.20	Personnel entretien du bisse du Trient	9'825.00		10'000.00		9'900.00	
800.303.0	Charges sociales	404.25		500.00		411.10	
800.31	BIENS ET SERVICES	6'693.45		9'000.00		8'480.75	
800.314.00	Entretien du réseau d'irrigation	740.00		2'000.00			
800.314.10	Entretien du Bisse du Trient	4'479.25		5'000.00		6'909.75	
800.317.10	Frais de déplacements	1'474.20		2'000.00		1'571.00	
800.33	AMORTISSEMENTS COMPTABLES	1'050.80		500.00			
800.331.00	Amortissement ordinaire-patrimoine admin.	1'050.80		500.00			
800.36	SUBVENTIONS ACCORDEES	1'750.00		1'500.00		1'500.00	
800.365.08	Subv. pour taureaux	1'400.00		1'500.00		1'400.00	
800.365.10	Cotisations diverses	350.00				100.00	
800.43	CONTRIBUTIONS DE TIERS		22'532.80		21'500.00		31'622.20
800.430.00	Redevance Consortage du bisse du Trient		22'532.80		21'500.00		31'622.20
800.45	PARTICIPATIONS DE COLLECT. PUBLIQUES		5'140.00				
800.451.00	Rmbt améliorations foncières (Etat VS)		5'140.00				
800.46	SUBVENTIONS ACQUISES		500.00				
800.461.00	Office pour la culture des champs		500.00				
81	SYLVICULTURE	37'541.65		44'000.00		43'663.55	
810	SYLVICULTURE	37'541.65		44'000.00		43'663.55	
810.30	CHARGES DE PERSONNEL					15'675.00	
810.301.01	Personnel forestier					15'675.00	
810.31	BIENS ET SERVICES	21'866.65		28'000.00		27'988.55	
810.312.00	Electricité couvert forestier	116.65		500.00		156.85	
810.314.00	Entretien des forêts	21'750.00		22'000.00		26'751.70	
810.314.10	Entretien des rtes forestières			5'000.00		1'080.00	
810.319.02	Cotisations diverses			500.00			
810.33	AMORTISSEMENTS COMPTABLES			500.00			
810.331.00	Amortissement ordinaire-patrimoine admin.			500.00			
810.36	SUBVENTIONS ACCORDEES	15'675.00		15'500.00			
810.362.00	Participation garde forestier	15'675.00		15'500.00			
82	VITICULTURE	9'095.33	561.00	16'000.00	2'000.00	15'452.55	3'610.00
820	VITICULTURE	9'095.33	561.00	16'000.00	2'000.00	15'452.55	3'610.00
820.30	CHARGES DE PERSONNEL			500.00			
820.300.00	Commission de la viticulture			500.00			
820.31	BIENS ET SERVICES	733.73		3'500.00		739.60	
820.314.10	Entretien des vignes communales	733.73		3'000.00		739.60	
820.317.00	Frais réceptions et représentations			500.00			
820.33	AMORTISSEMENTS COMPTABLES	4'523.50		5'000.00		11'200.00	
820.331.00	Amortissement ordinaire-patrimoine admin.	4'523.50		5'000.00		5'100.00	
820.332.00	Amortissement compl.-patrimoine admin.					6'100.00	
820.36	SUBVENTIONS ACCORDEES	3'838.10		7'000.00		3'512.95	
820.365.10	Frais d'irrigation	1'338.10		2'000.00		1'012.95	
820.365.50	Traitements ver de la grappe	2'500.00		5'000.00		2'500.00	
820.43	CONTRIBUTIONS DE TIERS		561.00		2'000.00		3'610.00
820.432.10	Irrigation du vignoble		561.00		2'000.00		764.00
820.433.00	Vendange						2'846.00
83	TOURISME	22'470.00		24'500.00		19'293.00	
830	TOURISME	22'470.00		24'500.00		19'293.00	
830.36	SUBVENTIONS ACCORDEES	22'470.00		24'500.00		19'293.00	
830.365.00	Cotisations office tourisme, Valais tourisme	22'470.00		24'500.00		19'293.00	
86	ENERGIE	1'624'863.62	1'888'377.03	1'497'500.00	1'882'500.00	1'449'850.42	1'971'901.41
860	ELECTRICITE et TELERESEAU	1'624'863.62	1'859'164.53	1'497'500.00	1'852'500.00	1'449'850.42	1'942'688.91
860.30	CHARGES DE PERSONNEL	26'057.85		30'500.00		12'275.20	
860.301.00	Part travaux publics et administratifs	22'350.30		26'000.00		11'735.75	
860.303.0	Charges sociales	3'707.55		4'500.00		539.45	
860.31	BIENS ET SERVICES	242'528.61		280'500.00		252'558.25	
860.314.00	Entretien & rénovation télé-réseau	18'790.60		22'000.00		12'508.20	
860.314.02	Suivi Informatique télé-réseau	19'205.60		20'000.00		18'802.35	
860.314.03	Programme informatique de suivi du réseau			2'500.00			
860.314.10	Frais de rediffusion du réseau câblé (Sinergy-Suissimage)	87'513.60		90'500.00		88'444.60	
860.317.00	Frais de déplacements	561.60		500.00		522.20	
860.317.10	Frais de représentations et cotisations	2'405.00		500.00		1'095.00	
860.318.30	Frais de téléphone	567.71		1'000.00		675.90	
860.318.40	Energie de restitution	113'484.50		143'500.00		125'935.10	
860.318.50	Contributions à Canal 9					4'574.90	
860.33	AMORTISSEMENTS COMPTABLES	26'899.72		36'500.00		17'632.10	
860.331.00	Amortissement ordinaire-patrimoine admin.	26'899.72		36'500.00		17'632.10	

Compte	Désignation	Comptes 2014		Budget 2014		Comptes 2013	
		Charges	Revenus	Charges	Revenus	Charges	Revenus
860.35	PARTICIPATIONS A COLLECT. PUBLIQUES	1'329'377.44		1'150'000.00		1'167'384.87	
860.351.20	FMMB-frais exploitation	764'475.37		700'000.00		838'229.36	
860.352.30	Achat énergie à des tiers	156'734.30		450'000.00		329'155.51	
860.352.40	Provision pour production énergie	408'167.77					
860.42	REVENUS DE BIENS		1'638'980.83		1'649'000.00		1'717'737.86
860.427.01	Vente énergie à tiers		413'492.86		315'000.00		365'656.61
860.427.03	Vente d'énergie SI Martigny-Combe		1'082'225.86		1'190'500.00		1'205'880.51
860.427.05	Rabais vente énergie SI Martigny-Combe		-22.40				-428.80
860.427.06	RPC - injections producteurs		29'800.01				20'694.44
860.427.10	Energie gratuite		113'484.50		143'500.00		125'935.10
860.43	CONTRIBUTIONS DE TIERS		220'183.70		203'500.00		224'951.05
860.431.50	Taxe raccordement téléseu		47'054.50		35'000.00		2'069.80
860.431.60	Part. de tiers pour travaux		6'009.00		2'000.00		15'000.00
860.431.70	Taxes abonnement téléseu		167'041.50		166'500.00		203'190.90
860.432.00	Contributions à Canal 9						4'659.95
860.436.00	Rbt salaires, APG, jetons stes		78.70				30.40
861	INTERETS		29'212.50		30'000.00		29'212.50
861.42	REVENUS DE BIENS		29'212.50		30'000.00		29'212.50
861.420.00	Intérêts des c/c et placements		29'212.50		30'000.00		29'212.50

Compte	Désignation	Comptes 2014		Budget 2014		Comptes 2013	
		Charges	Revenus	Charges	Revenus	Charges	Revenus
9	FINANCES ET IMPOTS	266'397.58	5'696'413.36	228'000.00	5'393'500.00	363'368.98	5'687'133.89
90	IMPOTS	203'414.10	4'714'526.85	154'500.00	4'338'000.00	311'577.20	4'743'658.96
900	IMPOTS PERSONNES PHYSIQUES	169'882.00	4'425'139.75	89'500.00	3'907'500.00	264'883.10	4'330'024.81
900.33	PERTES CREANCES FISCALES	105'646.80		31'500.00		198'020.45	
900.330.00	Remises d'impôts	357.10		1'500.00			
900.330.11	Ajustement pertes s/débiteurs	52'500.00				147'500.00	
900.330.30	Pertes fiscales s/revenu et fortune personnes physiques	52'789.70		30'000.00		50'520.45	
900.34	PARTS ET CONTRIB. SANS AFFECTATION	64'235.20		58'000.00		66'862.65	
900.341.00	Impôts s/immeubles bâtis (188 LF 2%)	64'235.20		58'000.00		66'862.65	
900.40	IMPOTS		4'425'139.75		3'907'500.00		4'330'024.81
900.400.00	Revenu des personnes physiques		3'421'574.85		3'000'000.00		3'352'872.70
900.400.10	Fortune des personnes physiques		431'537.95		345'000.00		430'989.65
900.400.30	Impôt prélevé à la source		184'860.75		165'000.00		120'723.01
900.400.40	Impôt personnel		28'865.70		20'000.00		22'023.90
900.402.01	Impôt foncier bâtiment personnes physiques		173'946.85		165'000.00		199'150.10
900.402.02	Impôt foncier biens-fonds personnes physiques		32'809.40		37'000.00		41'924.35
900.402.10	Impôt s/immeuble bâtis (188 LF 2%)		47'806.65		45'000.00		48'490.45
900.403.00	Impôt sur les gains immobiliers		27'769.75		55'000.00		47'312.95
900.404.00	Impôt sur les droits de mutations		54'094.75		40'000.00		6'431.75
900.405.00	Impôt sur successions et donations		4'181.10		20'000.00		41'133.95
900.406.00	Impôt sur les chiens		17'692.00		15'000.00		17'060.00
900.407.00	Amendes fiscales				500.00		1'912.00
901	IMPOTS PERSONNES MORALES		273'634.90		414'500.00	233.70	397'882.15
901.33	PERTES CREANCES FISCALES					233.70	
901.330.11	Pertes fiscales des impôts des personnes morales					233.70	
901.40	IMPOTS		273'634.90		414'500.00		397'882.15
901.401.00	Impôt sur le bénéfice		110'099.15		320'000.00		265'522.75
901.401.10	Impôt sur le capital		48'487.55		34'000.00		40'568.95
901.402.00	Impôt foncier bâtiment-biens-fonds personnes morales		115'048.20		60'000.00		91'790.45
901.407.00	Amendes fiscales				500.00		
909	AUTRES IMPOTS	33'532.10	15'752.00	65'000.00	16'000.00	46'460.40	15'752.00
909.31	BIENS ET SERVICES	33'532.10		65'000.00		46'460.40	
909.318.00	Paiement de l'impôt cantonal	32'500.00		65'000.00		45'145.75	
909.318.10	Frais de décision et émoluments					107.00	
909.318.20	Honoraires s/études concession CFF	1'032.10				1'207.65	
909.40	IMPOTS		15'752.00		16'000.00		15'752.00
909.401.10	Impôts CFF		15'752.00		16'000.00		15'752.00
92	PEREQUATION FINANCIERE		273'561.00		322'500.00		115'253.00
920	PEREQUATION FINANCIERE		273'561.00		322'500.00		115'253.00
920.44	PARTS A DES RECETTES ET CONTRIBUTIONS SANS AFFECTATION		273'561.00		322'500.00		115'253.00
920.444.00	Fonds de péréquation financière (Etat VS)		246'432.00		295'500.00		88'124.00
920.444.10	Aide transit. du fds de compens. cas de rigueur (Etat VS)		27'129.00		27'000.00		27'129.00
93	QUOTES-PARTS AUX RECETTES		555'382.40		582'000.00		604'601.95
932	PART COMMUNALE AUX REGALS ET PATENTES		555'382.40		582'000.00		604'601.95
932.41	PATENTES ET CONCESSIONS		552'667.30		580'000.00		603'124.55
932.411.01	Redevances hydrauliques		552'667.30		580'000.00		603'124.55
932.44	PARTS A DES RECETTES ET CONTRIBUTIONS SANS AFFECTATION		2'715.10		2'000.00		1'477.40
932.441.00	Parts aux régals et patentes (Etat VS)		2'715.10		2'000.00		1'477.40
94	GERANCE DE LA FORTUNE ET DES DETTES	62'983.48	151'943.31	73'500.00	151'000.00	51'791.78	123'619.98
940	INTERETS	62'983.48	151'943.31	73'500.00	151'000.00	51'791.78	123'619.98
940.31	BIENS ET SERVICES	2'685.58		5'500.00		5'197.53	
940.318.00	Frais d'emprunts	2'094.55		5'000.00		4'559.25	
940.318.25	Frais bancaires	591.03		500.00		638.28	
940.32	INTERETS PASSIFS	60'297.90		68'000.00		46'594.25	
940.321.00	Intérêts des c/c et placements	23'445.25		30'000.00		20'918.10	
940.329.00	Intérêts rémunérateurs-remboursement	36'852.65		38'000.00		25'676.15	
940.42	REVENUS DE BIENS		151'943.31		151'000.00		123'619.98
940.420.00	Intérêts des c/c et placements		75'109.41		75'000.00		80'250.47
940.421.00	Intérêts moratoires-compensatoires		55'877.20		55'000.00		31'856.15
940.422.00	Intérêts de retard et frais de rappel		14'635.70		15'000.00		5'602.36
940.422.20	Dividendes & Int. parts sociales		6'321.00		6'000.00		5'911.00

Municipalité

Récapitulation du compte de fonctionnement par tâche

		Comptes 2014		Budget 2014		Comptes 2013	
		Charges	Revenus	Charges	Revenus	Charges	Revenus
0	Administration générale	1'464'259.22	128'595.45	920'500.00	131'500.00	928'392.62	124'030.05
1	Sécurité publique	284'291.94	104'936.70	326'500.00	118'000.00	328'089.51	101'019.55
2	Enseignement et formation	1'641'093.75	56'822.40	1'817'000.00	63'000.00	1'768'457.50	64'743.40
3	Culture, loisirs et culte	318'049.55	28'506.20	340'000.00	38'500.00	320'149.55	33'977.25
4	Santé	150'975.11		169'000.00		120'184.90	
5	Prévoyance sociale	1'661'754.61	723'504.45	1'620'000.00	540'500.00	1'661'131.32	769'516.45
6	Trafic	1'319'743.40	126'157.85	1'388'500.00	90'500.00	1'322'103.66	91'588.10
7	Protection & aménagement de l'environnement	860'493.76	465'987.77	903'500.00	455'500.00	866'886.93	454'336.77
8	Economie publique	1'715'325.65	1'917'110.83	1'606'500.00	1'906'000.00	1'550'821.02	2'007'133.61
9	Finances et impôts	266'397.58	5'695'413.36	228'000.00	5'393'500.00	363'368.98	5'587'133.89
Total des charges et des revenus		9'682'384.57	9'247'035.01	9'319'500.00	8'737'000.00	9'229'585.99	9'233'479.07
Excédent de charges			435'349.56		582'500.00		
Excédent de revenus						3'893.08	

Municipalité

Récapitulation du compte de fonctionnement par nature

		Comptes 2014		Budget 2014		Comptes 2013	
		Charges	Revenus	Charges	Revenus	Charges	Revenus
30	Charges de personnel	2'383'971.72		2'472'500.00		2'394'698.45	
31	Biens, services et marchandises	2'392'503.24		2'068'500.00		1'925'386.36	
32	Intérêts passifs	60'297.90		68'000.00		46'594.25	
33	Amortissements	596'253.33		645'000.00		701'174.22	
34	Parts et contributions sans affectation	64'235.20		58'000.00		66'862.65	
35	Dédommagements à des collectivités publiques	1'834'798.70		1'749'500.00		1'646'014.07	
36	Subventions accordés	2'278'324.48		2'186'000.00		2'388'855.99	
39	Imputations internes	72'000.00		72'000.00		60'000.00	
40	Impôts		4'714'526.65		4'338'000.00		4'743'658.96
41	Patentes, concessions		553'067.30		580'000.00		603'424.55
42	Revenus des biens		1'872'466.64		1'887'000.00		1'926'930.34
43	Contributions		1'176'445.77		1'102'500.00		1'146'163.67
44	Parts à des recettes et contributions sans affectation		276'276.10		324'500.00		116'730.40
45	Dédommagements de collectivités publiques		335'490.10		163'000.00		352'275.20
46	Subventions acquises		246'762.45		270'000.00		284'295.95
49	Imputations internes		72'000.00		72'000.00		60'000.00
	Total des charges et des revenus	9'682'384.57	9'247'035.01	9'319'500.00	8'737'000.00	9'229'585.99	9'233'479.07
	Excédent de charges		435'349.56		582'500.00		
	Excédent de revenus					3'893.08	

COMPTES

D'INVESTISSEMENT

2014

Compte	Désignation	Comptes 2014		Budget 2014		Comptes 2013	
		Charges	Revenus	Charges	Revenus	Charges	Revenus
0	ADMINISTRATION GENERALE	92'684.55		132'000.00		74'684.90	
01	LEGISLATIF ET EXECUTIF						
02	ADMINISTRATION GENERALE	16'747.80		7'000.00		3'760.95	
029	ADMIN. GENERALE ET DIVERS	16'747.80		7'000.00		3'760.95	
029.50	INVESTISSEMENTS PROPRES	16'747.80		7'000.00		3'760.95	
029.506.00	Equipement informatique	5'279.55		2'000.00		3'760.95	
029.506.20	Mobiliers	11'468.25		5'000.00			
09	BATIMENTS ADMINISTRATIFS	75'916.75		125'000.00		70'923.95	
090	BATIMENTS ADMINISTRATIFS ET COMMUNAUX	75'916.75		125'000.00		70'923.95	
090.50	BATIMENTS ADMINISTRATIFS ET COMMUNAUX	75'916.75		125'000.00		70'923.95	
090.500.20	Achat de terrains et biens-fonds	3'600.00		30'000.00		7'807.50	
090.501.00	Entretien et rénovation bâtiments	72'316.75		95'000.00		63'116.45	

Compte	Désignation	Comptes 2014		Budget 2014		Comptes 2013	
		Charges	Revenus	Charges	Revenus	Charges	Revenus
1	SECURITE PUBLIQUE	38'711.65		106'000.00	43'500.00	92'693.40	
10	PROTECTION JURIDIQUE			25'500.00		85'518.05	
100	CADASTRE, POIDS ET MESURES			25'500.00		85'518.05	
100.50	INVESTISSEMENTS PROPRES			25'500.00		85'518.05	
100.509.10	Mensurations : lot SAU			13'000.00		72'904.85	
100.509.20	Introduction "Adresse bâtiment" ds mensuration officielle			12'500.00		12'613.20	
11	POLICE	909.15		2'000.00		637.20	
113	SERVICE DE POLICE	909.15		2'000.00		637.20	
113.50	INVESTISSEMENTS PROPRES	909.15		2'000.00		637.20	
113.501.01	Matériel de circulation routière	909.15		2'000.00		637.20	
14	POLICE DU FEU	29'786.90		30'000.00		4'166.75	
140	POLICE DU FEU	29'786.90		30'000.00		4'166.75	
140.50	INVESTISSEMENTS PROPRES	29'786.90		30'000.00		4'166.75	
140.501.10	Bornes hydrantes	2'107.70				4'166.75	
140.506.30	Service du feu - Véhicule PR	27'679.20		30'000.00			
16	PROTECTION DE LA POPULATION ET DES BIENS CULTURELS	6'015.60		48'500.00	43'500.00	2'371.40	
161	PROTECTION DE LA POPULATION	6'015.60		48'500.00	43'500.00	2'371.40	
161.50	INVESTISSEMENTS PROPRES	6'015.60		48'500.00		2'371.40	
161.500.00	Ecole des Rappes-réfection pour EM			2'500.00		2'371.40	
161.500.20	Plan alarme crue	6'015.60		46'000.00			
161.66	SUBVENTIONS ACQUISES				43'500.00		
161.661.00	Subvention plan alarme crue				43'500.00		

Compte	Désignation	Comptes 2014		Budget 2014		Comptes 2013	
		Charges	Revenus	Charges	Revenus	Charges	Revenus
2	ENSEIGNEMENT ET FORMATION	472'881.60		468'500.00		379'541.25	1'800.00
21	ECOLE PUBLIQUE OBLIGATOIRE	472'881.60		468'500.00		379'541.25	1'800.00
210	ECOLE ENFANTINE ET PRIMAIRE	437'285.65		430'000.00		351'291.55	1'800.00
<i>210.50</i>	<i>INVESTISSEMENTS PROPRES</i>	<i>437'285.65</i>		<i>430'000.00</i>		<i>351'291.55</i>	
210.503.20	Nouvelles classes, mobilier et pavillon	20'925.65		35'000.00		248'249.50	
210.503.40	Centre scolaire de Martigny-Croix	398'792.75		350'000.00		51'486.35	
210.503.50	Ecole de Ravoire					35'528.75	
210.506.10	Parc informatique	17'567.25		20'000.00		16'026.95	
210.506.50	Couvert pour bus scolaire			20'000.00			
210.506.60	Intranet communal			5'000.00			
<i>210.66</i>	<i>SUBVENTIONS ACQUISES</i>						<i>1'800.00</i>
210.661.10	Subv. cantonales						1'800.00
211	CYCLE D'ORIENTATION	35'595.95		38'500.00		28'249.70	
<i>211.50</i>	<i>INVESTISSEMENTS PROPRES</i>	<i>35'595.95</i>		<i>38'500.00</i>		<i>28'249.70</i>	
211.500.00	Participation investissement CO	35'595.95		38'500.00		28'249.70	

Compte	Désignation	Comptes 2014		Budget 2014		Comptes 2013	
		Charges	Revenus	Charges	Revenus	Charges	Revenus
3	CULTURE, LOISIRS ET CULTE	4'304.90	5'800.00	9'000.00		114'394.65	
30	ENCOURAGEMENT A LA CULTURE			2'000.00		16'200.00	
300	BIBLIOTHEQUE			2'000.00			
<i>300.50</i>	<i>INVESTISSEMENTS PROPRES</i>			<i>2'000.00</i>			
300.503.90	Mobilier bibliothèque			1'000.00			
300.505.00	Création secteur langues scolaires			1'000.00			
309	AUTRES TACHES CULTURELLES					16'200.00	
<i>309.50</i>	<i>INVESTISSEMENTS PROPRES</i>					<i>16'200.00</i>	
309.500.00	Maquette journal communal					16'200.00	
33	PARCS PUBLICS ET CHEMINS PEDESTRES					2'027.15	
330	PARCS PUBLICS ET CHEMINS PEDESTRES					2'027.15	
<i>330.50</i>	<i>INVESTISSEMENTS PROPRES</i>					<i>2'027.15</i>	
330.506.80	Amélioration et marquage chemins pédestres					2'027.15	
35	AUTRES LOISIRS	4'304.90		7'000.00		37'467.50	
351	LOISIRS	4'304.90		7'000.00		37'467.50	
<i>351.50</i>	<i>INVESTISSEMENTS PROPRES</i>	<i>4'304.90</i>		<i>7'000.00</i>		<i>37'467.50</i>	
351.501.20	Salle de de l'Eau-Vive-amélioration équipement	4'304.90		5'000.00		19'959.10	
351.501.30	Couvert Ravoire			2'000.00		17'508.40	
39	EGLISES		5'800.00			58'700.00	
390	EGLISE CATHOLIQUE ROMAINE		5'800.00			58'700.00	
<i>390.52</i>	<i>PRETS ET PARTICIPATIONS PERMANENTES</i>					<i>58'700.00</i>	
390.524.00	Prêt Administration mixte					58'700.00	
<i>390.62</i>	<i>REMBOURSEMENT DE PRÊTS ET PARTICIPATIONS PERMANENTES</i>		<i>5'800.00</i>				
390.624.00	Remboursement prêt administration mixte		5'800.00				

Compte	Désignation
4	SANTE
44	CENTRE MEDICO-SOCIAL REGIONAL
440	CENTRE MEDICO-SOCIAL REGIONAL
440.56	SUBVENTIONS ACCORDES
440.564.00	Centre médico-social régional de Martigny

Comptes 2014	
Charges	Revenus

Budget 2014	
Charges	Revenus
7'500.00	
7'500.00	
7'500.00	
7'500.00	

Comptes 2013	
Charges	Revenus

Compte	Désignation	Comptes 2014		Budget 2014		Comptes 2013	
		Charges	Revenus	Charges	Revenus	Charges	Revenus
5	PREVOYANCE SOCIALE	17'536.27		62'000.00		26'584.71	
54	PROTECTION DE LA JEUNESSE	3'991.20		52'000.00		11'728.50	
541	GARDERIES D'ENFANTS, CRECHES	3'991.20		52'000.00		11'728.50	
541.50	INVESTISSEMENTS PROPRES	3'991.20		52'000.00		11'728.50	
541.501.10	Immeuble Scoubidou	3'991.20		47'000.00		11'728.50	
541.506.00	Intranet communal			5'000.00			
55	AIDE SOCIALE INDIVIDUELLE	13'545.07		10'000.00		14'856.21	
550	AIDE SOCIALE INDIVIDUELLE	13'545.07		10'000.00		14'856.21	
550.56	SUBVENTIONS ACCORDES	13'545.07		10'000.00		14'856.21	
550.561.00	Institutions handicapés/sociales (Etat VS)	13'545.07		10'000.00		14'856.21	

Compte	Désignation	Comptes 2014		Budget 2014		Comptes 2013	
		Charges	Revenus	Charges	Revenus	Charges	Revenus
6	TRAFIC	575'338.33	-425.00	1'639'000.00	840'000.00	238'883.75	28'733.23
61	ROUTES CANTONALES	232'776.80		178'000.00		61'244.65	
610	ROUTES CANTONALES	232'776.80		178'000.00		61'244.65	
610.56	SUBVENTIONS ACCORDES	232'776.80		178'000.00		61'244.65	
610.561.00	Construction des routes classées (Etat VS)	47'718.30		43'000.00		54'653.60	
610.561.10	Participation routes cantonales (Etat VS)	185'058.50		135'000.00		6'591.05	
62	ROUTES COMMUNALES	342'561.53	-425.00	1'461'000.00	840'000.00	177'639.10	28'733.23
620	ROUTES COMMUNALES	315'414.23	-425.00	1'446'000.00	840'000.00	118'849.10	28'733.23
620.50	INVESTISSEMENTS PROPRES	315'414.23		1'446'000.00		118'849.10	
620.501.00	Création et réfection des routes et chemins	250'239.95		1'300'000.00		56'061.30	
620.501.10	Extension éclairage public	29'513.49		20'000.00		3'148.10	
620.501.20	Sécurisation des routes, trottoirs, barrières	30'411.74		30'000.00		55'089.90	
620.501.40	Murs et empiérement			90'000.00			
620.501.70	Panneaux indicateurs rues	5'249.05		6'000.00		4'549.80	
620.63	FACTURATION A DES TIERS						9'067.90
620.631.00	Participation Passerelle du Borgeaud						9'067.90
620.66	SUBVENTIONS ACQUISES		-425.00		840'000.00		19'665.33
620.661.00	Subv. pour routes		-425.00		840'000.00		19'665.33
622	EQUIPEMENTS, DEPOTS ET ATELIERS	27'147.30		15'000.00		58'790.00	
622.50	INVESTISSEMENTS PROPRES	27'147.30		15'000.00		58'790.00	
622.503.10	Hangar et dépôts communaux			3'000.00			
622.506.30	Véhicules et machines	27'147.30		12'000.00		58'790.00	

Compte	Désignation	Comptes 2014		Budget 2014		Comptes 2013	
		Charges	Revenus	Charges	Revenus	Charges	Revenus
7	PROTECTION & AMENAG. ENVIRONNEMENT	568'767.78	25'297.57	679'500.00		717'574.47	32'085.93
70	APPROVISIONNEMENT ET ALIMENTATION EAU POTABLE	130'304.37	-25'317.48	144'500.00		372'991.87	31'385.93
700	APPROVISIONNEMENT ET ALIMENTATION EAU POTABLE	130'304.37	-25'317.48	144'500.00		372'991.87	31'385.93
700.50	INVESTISSEMENTS PROPRES	130'304.37		144'500.00		372'991.87	
700.501.02	Réservoirs	28'104.28		49'500.00		214'395.75	
700.501.20	Amélioration et réfection réseau d'eau	102'200.09		95'000.00		164'216.72	
700.509.20	Informatisation du réseau eau potable					-5'620.60	
700.61	CONTRIBUTIONS DE TIERS		-25'317.48				31'385.93
700.610.10	Part. de tiers pour travaux		-25'317.48				31'385.93
71	ASSAINISSEMENT ET TRAITEMENT EAUX USEES-EGOUTS	349'575.66		275'000.00		256'077.60	700.00
710	ASSAINISSEMENT ET TRAITEMENT EAUX USEES-EGOUTS	217'470.26		275'000.00		1'348.85	700.00
710.50	INVESTISSEMENTS PROPRES	217'470.26		275'000.00		1'348.85	
710.501.01	Réseau Le Borgeaud	48'240.00		75'000.00			
710.501.10	Nouveaux collecteurs	101'760.98		110'000.00		3'448.40	
710.501.20	Réseau eaux pluviales-séparateurs	67'469.28		90'000.00		5'737.55	
710.501.50	Informatisation					-7'837.10	
710.66	SUBVENTIONS ACQUISES						700.00
710.661.30	Subv. pour eaux claires						700.00
711	STATIONS D'EPURATION DES EAUX USEES	132'105.40				254'728.75	
711.50	INVESTISSEMENTS PROPRES	132'105.40				254'728.75	
711.506.70	STEP-Martigny	132'105.40				254'728.75	
72	TRAITEMENT DES DECHETS	23'876.70		38'000.00		34'933.10	
720	TRAITEMENT DES DECHETS	23'876.70		38'000.00		34'933.10	
720.50	INVESTISSEMENTS PROPRES	23'876.70		38'000.00		34'933.10	
720.501.00	Aménagement déchetterie	1'470.00		17'000.00		1'553.45	
720.501.02	Aménagement Eco-Points			4'000.00			
720.506.00	Achat et pose Moloks	22'406.70		15'000.00		33'379.65	
720.506.20	Achat "Mini-centre de Tri" pour l'école (Projet pilote)			2'000.00			
75	CORRECTION DES EAUX	33'000.00		102'000.00			
750	CORRECTION DES EAUX	33'000.00		102'000.00			
750.50	INVESTISSEMENTS PROPRES	33'000.00		93'000.00			
750.501.93	Endiguement de la Dranse			60'000.00			
750.501.94	Amélioration Durnand	33'000.00		33'000.00			
750.56	SUBVENTIONS ACCORDES			9'000.00			
750.561.00	Amélioration Rhône			9'000.00			
79	AMENAGEMENT	32'011.05	50'615.05	20'000.00		53'571.90	
790	AMENAGEMENT DU TERRITOIRE	32'011.05	50'615.05	20'000.00		53'571.90	
790.50	INVESTISSEMENTS PROPRES	32'011.05		20'000.00		53'571.90	
790.500.00	Aménagement du territoire	32'011.05		20'000.00		32'555.40	
790.509.30	Carte des dangers					21'016.50	
790.66	SUBVENTIONS ACQUISES		50'615.05				
790.660.00	Carte des dangers		50'615.05				

Compte	Désignation	Comptes 2014		Budget 2014		Comptes 2013	
		Charges	Revenus	Charges	Revenus	Charges	Revenus
8	ECONOMIE PUBLIQUE	139'800.22	15'526.20	188'500.00		143'832.10	
80	AGRICULTURE	25'877.00	15'526.20				
800	AGRICULTURE	25'877.00	15'526.20				
800.50	INVESTISSEMENTS PROPRES	25'877.00					
800.509.00	Réseau écologique	25'877.00					
800.66	SUBVENTIONS ACQUISES		15'526.20				
800.661.00	Subventionnement réseau écologique		15'526.20				
81	SYLVICULTURE			2'500.00			
810	SYLVICULTURE			2'500.00			
810.50	INVESTISSEMENTS PROPRES			2'500.00			
810.506.30	Véhicules et machines			2'500.00			
82	VITICULTURE	5'623.50		30'000.00		51'200.00	
820	VITICULTURE	5'623.50		30'000.00		51'200.00	
820.50	INVESTISSEMENTS PROPRES	5'623.50		30'000.00		51'200.00	
820.501.20	Aménagement-entretien vignoble	5'406.40					
820.501.30	Amélioration du vignoble My-Combe et My	217.10		30'000.00		51'200.00	
86	ENERGIE	108'299.72		154'000.00		92'632.10	
860	ELECTRICITE et TELERESEAU	108'299.72		154'000.00		92'632.10	
860.50	INVESTISSEMENTS PROPRES	108'299.72		154'000.00		92'632.10	
860.501.00	Informatisation du télé-réseau					7'250.75	
860.506.00	Raccordements télé-réseau nouvelles constructions	2'243.19		20'000.00		9'080.00	
860.506.10	Amélioration du télé-réseau	106'056.53		134'000.00		76'301.35	

Municipalité

Récapitulation du compte d'investissement par tâche

		Comptes 2014		Budget 2014		Comptes 2013	
		Charges	Revenus	Charges	Revenus	Charges	Revenus
0	Administration générale	92'664.55		132'000.00		74'684.90	
1	Sécurité publique	36'711.65		106'000.00	43'500.00	92'693.40	
2	Enseignement et formation	472'881.60		468'500.00		379'541.25	1'800.00
3	Culture, loisirs et culte	4'304.90	5'800.00	9'000.00		114'394.65	
4	Santé			7'500.00			
5	Prévoyance sociale	17'536.27		62'000.00		26'584.71	
6	Trafic	575'338.33	-425.00	1'639'000.00	840'000.00	238'883.75	28'733.23
7	Protection & aménagement de l'environnement	568'767.78	25'297.57	579'500.00		717'574.47	32'085.93
8	Economie publique	139'800.22	15'526.20	186'500.00		143'832.10	
Total des charges et des revenus		1'908'005.30	46'198.77	3'190'000.00	883'500.00	1'788'189.23	62'619.16
Investissements nets			1'861'806.53		2'306'500.00		1'725'570.07

Municipalité

Récapitulation du compte d'investissement par nature

		Comptes 2014		Budget 2014		Comptes 2013	
		Charges	Revenus	Charges	Revenus	Charges	Revenus
50	Investissements propres	1'661'683.43		2'985'500.00		1'653'388.37	
52	Prêts et participations permanentes					58'700.00	
56	Subventions accordés	246'321.87		204'500.00		76'100.86	
61	Contributions de tiers		-25'317.48				31'385.93
62	Remboursement de prêts et participations permanentes		5'800.00				
63	Facturation à des tiers						9'067.90
66	Subventions acquises		65'716.25		883'500.00		22'165.33
Total des charges et des revenus		1'908'005.30	46'198.77	3'190'000.00	883'500.00	1'788'189.23	62'619.16
Investissements nets			1'861'806.53		2'306'500.00		1'725'570.07

Aperçu du compte administratif	Compte 2013	Budget 2014	Compte 2014
--------------------------------	----------------	----------------	----------------

Compte de fonctionnement			
Résultat avant amortissements comptables			
Charges financières	- fr.	8'735'215.92	8'706'000.00
Revenus financiers	+ fr.	9'233'479.07	8'737'000.00
Marge d'autofinancement (négative)	= fr.	-	-
Marge d'autofinancement	= fr.	498'263.15	31'000.00
Résultat après amortissements comptables			
Marge d'autofinancement (négative)	- fr.	-	-
Marge d'autofinancement	+ fr.	498'263.15	31'000.00
Amortissements ordinaires	- fr.	350'670.07	613'500.00
Amortissements complémentaires	- fr.	143'700.00	-
Amortissement du découvert au bilan	- fr.	-	-
Excédent de charges	= fr.	-	582'500.00
Excédent de revenus	= fr.	3'893.08	-

Compte des investissements			
Dépenses	+ fr.	1'788'189.23	3'190'000.00
Recettes	- fr.	62'619.16	883'500.00
Investissements nets	= fr.	1'725'570.07	2'306'500.00
Investissements nets (négatifs)	= fr.	-	-

Financement			
Marge d'autofinancement (négative)	- fr.	-	-
Marge d'autofinancement	+ fr.	498'263.15	31'000.00
Investissements nets	- fr.	1'725'570.07	2'306'500.00
Investissements nets (négatifs)	+ fr.	-	-
Insuffisance de financement	= fr.	1'227'306.92	2'275'500.00
Excédent de financement	= fr.	-	-

Aperçu du bilan et du financement

		Etat 31.12.2013	Etat 31.12.2014	Provenance des fonds	Emploi de fonds
1	Actif	12'320'698.56	13'098'916.79	(diminution des actifs, augmentation des passifs)	(augmentation des actifs, diminution des passifs)
	Patrimoine financier	8'472'998.56	7'880'016.79		
10	Disponibilités	65'334.77	168'369.31	-	103'034.54
11	Avoirs	243'455.14	1'221'955.51	-	978'500.37
12	Placements	200'012.00	200'812.00	-	800.00
13	Actifs transitoires	7'964'196.65	6'288'879.97	1'675'316.68	-
	Patrimoine administratif	3'847'700.00	5'218'900.00		
14	Investissements propres	3'010'000.00	4'387'000.00		
15	Prêts et participations permanentes	837'700.00	831'900.00		
16	Subventions d'investissement	-	-		
17	Autres dépenses activables	-	-		
	Financements spéciaux	-	-		
18	Avances aux financements spéciaux	-	-	-	-
	Découvert	-	-		
19	Découvert du bilan	-	-		
2	Passif	12'320'698.56	13'098'916.79		
	Engagement	5'137'750.32	6'351'318.11		
20	Engagements courants	644'993.43	850'218.35	205'224.92	-
21	Dettes à court terme	2'023'511.18	2'062'672.98	39'161.80	-
22	Dettes à moyen et à long terme	160'000.00	120'000.00	-	40'000.00
23	Engagements envers des entités particulières	-	-	-	-
24	Provisions	397'500.00	1'521'279.77	1'123'779.77	-
25	Passifs transitoires	1'911'745.71	1'797'147.01	-	114'598.70
	Financements spéciaux	846'123.00	846'123.00		
28	Engagements envers les financements spéciaux	846'123.00	846'123.00	-	-
	Fortune	6'336'825.24	5'901'475.68		
29	Fortune nette	6'336'825.24	5'901'475.68		
	Excédent de financement du compte administratif			-	1'806'549.56
	Insuffisance de financement du compte administratif			3'043'483.17	3'043'483.17

MUNICIPALITE DE MARTIGNY-COMBE

VARIATION DE LA FORTUNE 2014 ET 2013

	2014	2013
	CHF	CHF
<u>A. Compte de fonctionnement</u>		
Recettes de fonctionnement	9'247'035.01	9'233'479.07
Dépenses de fonctionnement	-9'191'778.04	-8'735'215.92
Excédent recettes de fonctionnement		
Marge d'autofinancement	55'256.97	498'263.15
<u>B. Compte d'investissement</u>		
Dépenses d'investissement	-1'908'005.30	-1'788'189.23
Recettes d'investissement	46'198.77	62'619.16
Excédent dépenses d'investissement	-1'861'806.53	-1'725'570.07
Excédent ou insuffisance de financement	-1'806'549.56	-1'227'306.92
Investissements portés à l'actif	1'678'000.00	1'414'700.00
Amortissements investissements de l'année	-189'606.53	-310'870.07
<u>C. Compte d'immobilisation</u>		
Désinvestissement	5'800.00	0.00
<u>Amortissements antérieurs immobilisations :</u>		
Bâtiment publics, routes communales et places de parc	-301'000.00	-183'500.00
Engagement des SI	0.00	0.00
Total amortissements	-301'000.00	-183'500.00
Total des amortissements	-490'606.53	-494'370.07
Variation fortune nette	(435'349.56)	3'893.08

Commune de Martigny-Combe

31.12.2014 31.12.2013

Tableau synoptique des crédits d'engagement utilisés et encore disponible

Néant

Néant

Il n'existe pas de crédit d'engagement utilisé et encore disponible au 31 décembre 2014 et 2013.

Tableau des crédits complémentaires

Néant

Néant

Il n'existe pas de crédit complémentaire au 31 décembre 2014 et 2013.



Municipalité

Tableau des amortissements

Fonctions	01.01.2014	Investissements	Désinvestissement	Total avant amortissements	Amortissements	31.12.2014
Administration Générale	60'000.00	92'664.55	0.00	152'664.55	15'164.55	137'500.00
Sécurité publique	70'000.00	36'711.65	0.00	106'711.65	11'611.65	95'100.00
Enseignement & formation	560'000.00	472'881.60	0.00	1'032'881.60	103'381.60	929'500.00
Cultures, loisirs et culte	30'000.00	4'304.90	0.00	34'304.90	3'404.90	30'900.00
Prévoyance sociale	0.00	17'536.27	0.00	17'536.27	1'736.27	15'800.00
Trafic	650'000.00	575'763.33	0.00	1'225'763.33	122'563.33	1'103'200.00
Protection/aménagement environnement	1'440'000.00	543'470.21	0.00	1'983'470.21	200'270.21	1'783'200.00
Economie publique	200'000.00	124'274.02	0.00	324'274.02	32'474.02	291'800.00
Finances et Impôts (patrimoine financier)	0.00	0.00	0.00	0.00	0.00	0.00
Total investissements propres	3'010'000.00	1'867'606.53	0.00	4'877'606.53	490'606.53	4'387'000.00
Prêts et participations permanentes	837'700.00	0.00	5'800.00	831'900.00	0.00	831'900.00
Total prêts et participations permanentes	837'700.00	0.00	5'800.00	831'900.00	0.00	831'900.00



Municipalité

Tableau des amortissements

Fonctions	Investissements nets	Amortissements 10%	Amortissements complémentaires	Amortissements exercices antérieurs 10%	Total
Administration Générale	92'664.55	9'164.55	0.00	6'000.00	15'164.55
Sécurité publique	36'711.65	4'611.65	0.00	7'000.00	11'611.65
Enseignement & formation	472'881.60	47'381.60	0.00	56'000.00	103'381.60
Cultures, loisirs et culte	4'304.90	404.90	0.00	3'000.00	3'404.90
Prévoyance sociale	17'536.27	1'736.27	0.00	0.00	1'736.27
Trafic	575'763.33	57'563.33	0.00	65'000.00	122'563.33
Protection/aménagement environnement	543'470.21	56'270.21	0.00	144'000.00	200'270.21
Economie publique	124'274.02	12'474.02	0.00	20'000.00	32'474.02
Finances et Impôts (patrimoine financier)	0.00	0.00	0.00	0.00	0.00
Sous-total	1'867'606.53	189'606.53	0.00	301'000.00	490'606.53
Prêts et participations permanentes	-5'800.00	0.00	0.00	0.00	0.00
Total	1'861'806.53	189'606.53	0.00	301'000.00	490'606.53

Aperçu des indicateurs financiers

1. Degré d'autofinancement (I1)	2013	2014	Moyenne
(Autofinancement en pour cent de l'investissement net)	28.9%	3.0%	15.4%

Valeurs indicatives

$I1 \geq 100\%$	5 - très bien
$80\% \leq I1 < 100\%$	4 - bien
$60\% \leq I1 < 80\%$	3 - satisfaisant (à court terme)
$0\% \leq I1 < 60\%$	2 - insuffisant
$I1 < 0\%$	1 - très mauvais

NB : Si les investissements nets sont négatifs (recettes d'investissements supérieures aux dépenses d'investissements), le ratio n'a pas de valeur indicative et c'est pourquoi il n'est pas pris en compte dans le calcul de la moyenne.

2. Capacité d'autofinancement (I2)	2013	2014	Moyenne
(Autofinancement en pour cent des revenus financiers)	5.4%	0.6%	3.0%

Valeurs indicatives

$I2 \geq 20\%$	5 - très bien
$15\% \leq I2 < 20\%$	4 - bien
$8\% \leq I2 < 15\%$	3 - satisfaisant
$0\% \leq I2 < 8\%$	2 - insuffisant
$I2 < 0\%$	1 - très mauvais

3. Taux des amortissements ordinaires (I3)	2013	2014	Moyenne
(Amortissements ordinaires en % du PA à amortir)	10.0%	10.1%	10.0%

Valeurs indicatives

$I3 \geq 10\%$	5 - amort. suffisants
$8\% \leq I3 < 10\%$	4 - amort. moyens (à court terme)
$5\% \leq I3 < 8\%$	3 - amort. faibles
$2\% \leq I3 < 5\%$	2 - amort. insuffisants
$I3 < 2\%$	1 - amort. nettement insuffisants

3.2 Taux global des amortissements	2013	2014	Moyenne
(Amort. + solde compte fonct. en % du PA à amortir + découvert)	14.2%	1.1%	6.6%

4. Endettement net par habitant (I4)	2013	2014	Moyenne
(Dette brute moins PF réalisable par habitant)	-1444	-661	-1052

Valeurs indicatives

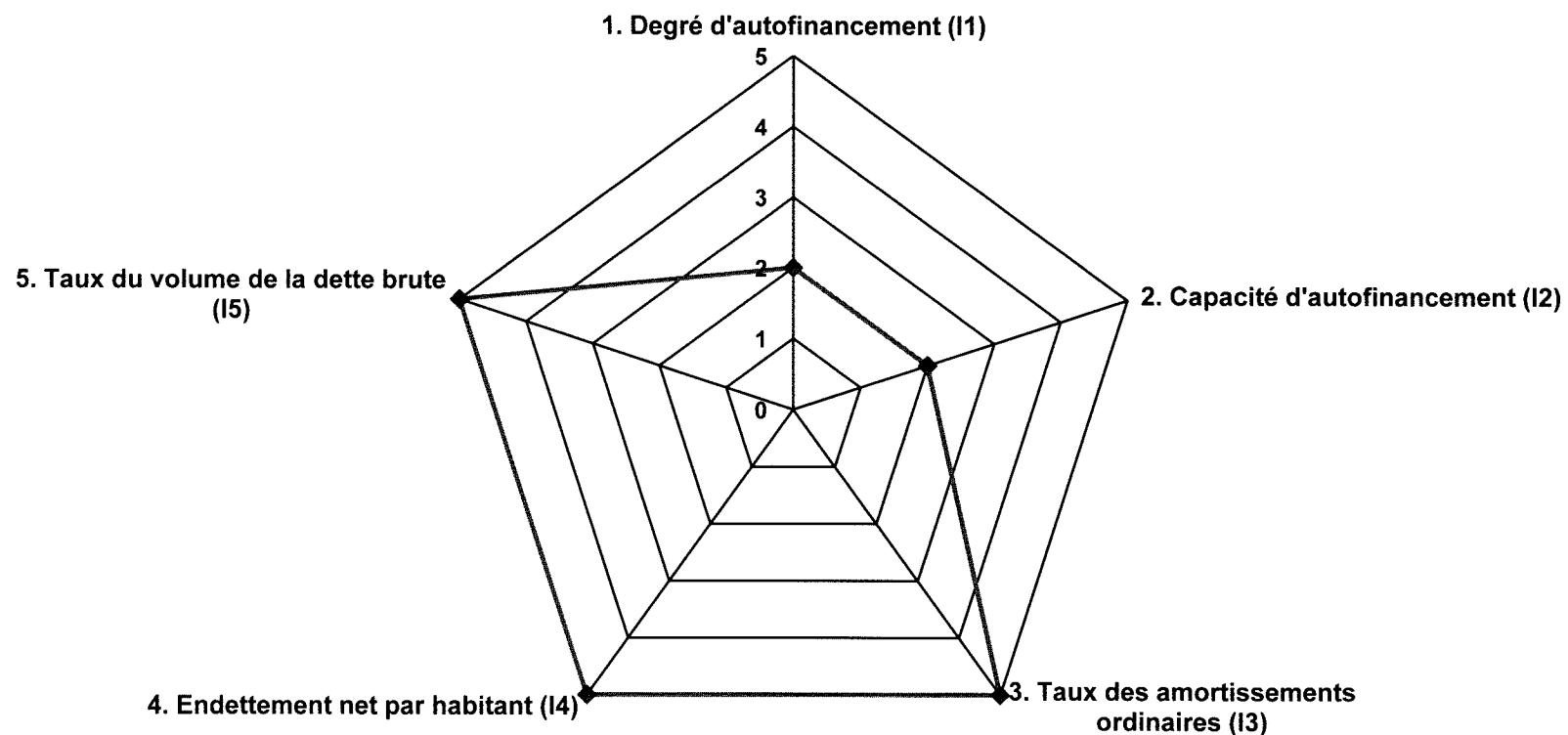
$I4 < 3'000$	5 - endettement faible
$3'000 \leq I4 < 5'000$	4 - endettement mesuré
$5'000 \leq I4 < 7'000$	3 - endettement important
$7'000 \leq I4 < 9'000$	2 - endettement très important
$I4 \geq 9'000$	1 - endettement excessif

5. Taux du volume de la dette brute (I5)	2013	2014	Moyenne
(Dette brute en % des revenus financiers)	56.0%	69.2%	62.6%

Valeurs indicatives

$I5 < 150\%$	5 - très bien
$150\% \leq I5 < 200\%$	4 - bien
$200\% \leq I5 < 250\%$	3 - satisfaisant
$250\% \leq I5 < 300\%$	2 - insuffisant
$I5 \geq 300\%$	1 - mauvais

Graphique des indicateurs - moyenne des années 2013 et 2014



Service Electrique

de

Martigny-Combe

Comptes annuels

2014

SERVICE ELECTRIQUE DE MARTIGNY-COMBE

BILANS COMPARES AUX 31 DECEMBRE 2014 ET 2013

DESIGNATION	31.12.2014	31.12.2013
	CHF	CHF
<u>ACTIF</u>		
<u>Patrimoine financier</u>		
<u>Actifs circulants</u>		
Poste	11'296.62	104'028.13
Débiteurs	659'791.14	759'116.99
Actifs transitoires	25'000.00	25'085.00
Total actifs circulants	696'087.76	888'230.12
Total patrimoine financier	696'087.76	888'230.12
<u>Patrimoine administratif</u>		
<u>Actifs immobilisés</u>		
Réseau électrique	1'860'000.00	2'041'000.00
Total actifs immobilisés	1'860'000.00	2'041'000.00
Total patrimoine administratif	1'860'000.00	2'041'000.00
TOTAL ACTIF	2'556'087.76	2'929'230.12
<u>PASSIF</u>		
<u>Fonds étrangers</u>		
Municipalité, c/c	2'341'177.52	2'567'986.29
Créanciers	137'464.20	306'187.85
Passifs transitoires	52'169.75	33'566.95
Total fonds étrangers	2'530'811.47	2'907'741.09
<u>Fonds propres</u>		
Fortune au début de l'exercice	21'489.03	18'240.81
Bénéfice de l'exercice	3'787.26	3'248.22
Total fonds propres	25'276.29	21'489.03
TOTAL PASSIF	2'556'087.76	2'929'230.12

SERVICE ELECTRIQUE DE MARTIGNY-COMBE

VARIATION DE LA FORTUNE 2014 ET 2013

	2014	2013
	CHF	CHF
<u>A. Compte de fonctionnement</u>		
Recettes de fonctionnement	2'234'376.07	2'443'045.65
Dépenses de fonctionnement	-1'848'285.34	-1'895'414.00
Excédent recettes de fonctionnement		
Marge d'autofinancement	386'090.73	547'631.65
<u>B. Compte d'investissement</u>		
Dépenses d'investissement	-201'303.47	-481'383.43
Recettes d'investissement	0.00	0.00
Excédent dépenses d'investissement	-201'303.47	-481'383.43
Excédent ou insuffisance et de financement	184'787.26	66'248.22
Investissements portés à l'actif	181'000.00	147'500.00
Amortissement réseau électrique	-178'303.47	-333'883.43
Total amortissements	-178'303.47	-333'883.43
<u>C. Compte d'immobilisation</u>		
<u>Amortissements antérieurs immobilisations :</u>		
Réseau électrique	-204'000.00	-210'500.00
Total amortissements	-204'000.00	-210'500.00
Total des amortissements	-382'303.47	-544'383.43
Variation fortune nette	3'787.26	3'248.22

COMPTES

DE

FONCTIONNEMENT

2014

Compte	Désignation	Comptes 2014		Budget 2014		Comptes 2013	
		Charges	Revenus	Charges	Revenus	Charges	Revenus
0	Service électrique	2'230'588.81	2'234'376.07	2'462'000.00	2'467'000.00	2'439'797.43	2'443'045.65
01	Service électrique	2'230'588.81		2'462'000.00		2'439'797.43	
01.3	CHARGES	2'230'588.81		2'462'000.00		2'439'797.43	
01.30	CHARGES DE PERSONNEL	84'633.45		87'000.00		94'611.90	
01.300.00	Personnel service électrique	70'892.85		70'000.00		79'403.95	
01.303.0	Charges sociales	13'740.60		17'000.00		15'207.95	
01.31	BIENS, SERVICES, MARCHANDISES	1'575'137.14		1'796'000.00		1'603'418.15	
01.310.01	Fournitures de bureau, BO	3'943.61		3'000.00		3'062.98	
01.311.01	Frais outillage, machines et véhicules	12'601.93		10'000.00		7'733.10	
01.311.04	Programme informatique	1'851.25		2'500.00		1'481.25	
01.311.05	Loyer S.E.	3'600.00				3'600.00	
01.312.01	Achat énergie	1'083'494.51		1'193'500.00		1'207'335.76	
01.312.03	Timbre réseau amont	195'825.00		248'000.00		164'801.15	
01.312.04	Service système	76'123.04		89'500.00		40'768.25	
01.312.05	Taxe énergie renouvelable	71'365.44		84'000.00		59'179.67	
01.312.07	Rabais consommation fourniture énergie	21.60				-92.10	
01.312.08	Rabais consommation timbre acheminement	0.80				520.90	
01.314.00	Prestations techniques et administratives	150.00		5'000.00		1'147.50	
01.314.01	Entretien du réseau électrique	36'638.73		88'500.00		51'308.66	
01.314.02	Suivi informatique réseau électrique et télé-réseau	17'850.00		16'000.00		26'650.75	
01.314.03	Etalonnage et sondage des compteurs	4'529.05		3'000.00		1'892.45	
01.314.04	Contrôle des installations (OIBT)			10'000.00			
01.314.07	Calcul du timbre	7'380.00		6'000.00		5'400.00	
01.317.01	Frais de déplacements	104.30		500.00		72.00	
01.318.01	Assurance choses et RC	16'000.00		16'000.00		16'000.00	
01.318.02	Frais de port	9'529.34		6'500.00		4'398.66	
01.318.03	Frais du CCP	3'787.08		4'000.00		3'786.36	
01.318.04	Frais de rappel et poursuites	619.80		1'000.00			
01.318.05	Formation continue	250.00		500.00		400.00	
01.318.06	Frais de téléphone	1'883.37		3'500.00		2'076.89	
01.319.03	Cotisations diverses	1'088.29		1'000.00		1'085.37	
01.319.04	Pertes sur débiteurs			4'000.00		808.55	
01.319.05	Ajustement provision pertes s/débiteurs	26'500.00					
01.32	INTERETS PASSIFS	75'284.00		85'000.00		80'939.00	
01.321.01	Charges d'intérêt	75'284.00		85'000.00		80'939.00	
01.33	AMORTISSEMENTS	382'303.47		346'000.00		544'383.43	
01.330.01	Amortissement ordinaire	224'303.47		280'500.00		544'383.43	
01.332.00	Amortissement complémentaire	158'000.00		65'500.00			
01.35	DEDOMMAG. A DES COLLECT. PUBLIQUES	113'230.75		148'000.00		116'444.95	
01.352.01	Imputations internes salaires travaux publics	10'318.50		30'000.00		10'419.75	
01.352.02	Imputations internes salaires administration	8'000.00		8'000.00		8'000.00	
01.352.03	Municipalité pour autorités communales	10'000.00		10'000.00		10'000.00	
01.352.04	Imputations internes salaires TP (investissement)	84'912.25		100'000.00		88'025.20	

Compte	Désignation	Comptes 2014		Budget 2014		Comptes 2013	
		Charges	Revenus	Charges	Revenus	Charges	Revenus
01.4	PRODUITS		2'234'376.07		2'467'000.00		2'443'045.65
01.42	<i>INTERETS</i>		72.55		500.00		59.05
01.422.01	Intérêts des placements		72.55		500.00		59.05
01.43	<i>CONTRIBUTIONS</i>		2'234'303.52		2'466'500.00		2'442'986.60
01.430.01	Vente énergie		1'046'050.08		1'166'500.00		1'139'858.70
01.430.03	Commerces, services, industries, chantiers		10'977.90		31'500.00		32'172.70
01.430.05	Consommation Municipalité		65'703.55		72'000.00		72'032.10
01.430.06	Divers				500.00		
01.430.07	Taxe de base et de puissance		7'082.40		21'000.00		15'944.25
01.430.08	Locations compteurs		1'792.00		3'000.00		2'198.00
01.430.10	Taxes raccordement électrique		7'490.00		5'000.00		14'046.00
01.430.12	Rabais Municipalité		22.40				428.80
01.431.00	Timbre réseau SI Martigny-Combe		923'717.40		1'000'000.00		996'930.50
01.431.02	Service système		76'554.55		83'500.00		40'666.15
01.431.03	Taxe énergie renouvelable		71'904.69		78'000.00		59'096.15
01.431.06	Frais de rappel et poursuites		828.30		500.00		1'054.25
01.435.02	Travaux de réseaux pour tiers		22'180.25		5'000.00		68'559.00

Aperçu du compte administratif	Compte 2013	Budget 2014	Compte 2014
--------------------------------	----------------	----------------	----------------

Compte de fonctionnement			
Résultat avant amortissements comptables			
Charges financières	- fr.	1'895'414.00	2'116'000.00
Revenus financiers	+ fr.	2'443'045.65	2'467'000.00
Marge d'autofinancement (négative)	= fr.	-	-
Marge d'autofinancement	= fr.	547'631.65	351'000.00
Résultat après amortissements comptables			
Marge d'autofinancement (négative)	- fr.	-	-
Marge d'autofinancement	+ fr.	547'631.65	351'000.00
Amortissements ordinaires	- fr.	258'683.43	280'500.00
Amortissements complémentaires	- fr.	285'700.00	65'500.00
Amortissement du découvert au bilan	- fr.	-	-
Excédent de charges	= fr.	-	-
Excédent de revenus	= fr.	3'248.22	5'000.00

Compte des investissements			
Dépenses	+ fr.	481'383.43	431'000.00
Recettes	- fr.	-	-
Investissements nets	= fr.	481'383.43	431'000.00
Investissements nets (négatifs)	= fr.	-	-

Financement			
Marge d'autofinancement (négative)	- fr.	-	-
Marge d'autofinancement	+ fr.	547'631.65	351'000.00
Investissements nets	- fr.	481'383.43	431'000.00
Investissements nets (négatifs)	+ fr.	-	-
Insuffisance de financement	= fr.	-	80'000.00
Excédent de financement	= fr.	66'248.22	184'787.26

Aperçu du bilan et du financement			Etat 31.12.2013	Etat 31.12.2014	Provenance des fonds	Emploi de fonds	
					(diminution des actifs, augmentation des passifs)	(augmentation des actifs, diminution des passifs)	
1	Actif		2'929'230.12	2'556'087.76			
	Patrimoine financier		888'230.12	696'087.76			
10	Disponibilités		104'028.13	11'296.62	92'731.51	-	
11	Avoirs		759'116.99	659'791.14	99'325.85	-	
12	Placements		-	-	-	-	
13	Actifs transitoires		25'085.00	25'000.00	85.00	-	
	Patrimoine administratif		2'041'000.00	1'860'000.00			
14	Investissements propres		2'041'000.00	1'860'000.00			
15	Prêts et participations permanentes		-	-			
16	Subventions d'investissement		-	-			
17	Autres dépenses activables		-	-			
	Financements spéciaux		-	-			
18	Avances aux financements spéciaux		-	-	-	-	
	Découvert		-	-			
19	Découvert du bilan		-	-			
2	Passif		2'929'230.12	2'556'087.76			
	Engagement		2'907'741.09	2'530'811.47			
20	Engagements courants		306'187.85	137'464.20	-	168'723.65	
21	Dettes à court terme		-	-	-	-	
22	Dettes à moyen et à long terme		-	-	-	-	
23	Engagements envers des entités particulières		2'567'986.29	2'341'177.52	-	226'808.77	
24	Provisions		-	-	-	-	
25	Passifs transitoires		33'566.95	52'169.75	18'602.80	-	
	Financements spéciaux		-	-			
28	Engagements envers les financements spéciaux		-	-	-	-	
	Fortune		21'489.03	25'276.29			
29	Fortune nette		21'489.03	25'276.29			
					Excédent de financement du compte administratif	184'787.26	
					Insuffisance de financement du compte administratif		-
						395'532.42	395'532.42

Service Electrique

Récapitulation du compte de fonctionnement par tâche

01

Service électrique

Total des charges et des revenus

Excédent de charges

Excédent de revenus

Comptes 2014	
Charges	Revenus
2'230'588.81	2'234'376.07
2'230'588.81	2'234'376.07
3'787.26	

Budget 2014	
Charges	Revenus
2'462'000.00	2'467'000.00
2'462'000.00	2'467'000.00
5'000.00	

Comptes 2013	
Charges	Revenus
2'439'797.43	2'443'045.65
2'439'797.43	2'443'045.65
3'248.22	

Service Electrique

Récapitulation du compte de fonctionnement par nature

		Comptes 2014		Budget 2014		Comptes 2013	
		Charges	Revenus	Charges	Revenus	Charges	Revenus
30	Charges de personnel	84'633.45		87'000.00		94'611.90	
31	Biens, services et marchandises	1'575'137.14		1'796'000.00		1'603'418.15	
32	Intérêts passifs	75'284.00		85'000.00		80'939.00	
33	Amortissements	382'303.47		346'000.00		544'383.43	
35	Dédommagements à des collectivités publiques	113'230.75		148'000.00		116'444.95	
42	Revenus des biens		72.55		500.00		59.05
43	Contributions		2'234'303.52		2'466'500.00		2'442'986.60
Total des charges et des revenus		2'230'588.81	2'234'376.07	2'462'000.00	2'467'000.00	2'439'797.43	2'443'045.65
Excédent de charges							
Excédent de revenus		3'787.26		5'000.00		3'248.22	



Commune de Martigny-Combe

Service Electrique

Tableau des amortissements

Actifs Immobilisés	01.01.2014	Investissements	Total avant amortissements	Amortissements	31.12.2014
Réseau électrique	2'041'000.00	201'303.47	2'242'303.47	382'303.47	1'860'000.00
Total	2'041'000.00	201'303.47	2'242'303.47	382'303.47	1'860'000.00



Commune de Martigny-Combe

Service Electrique

Tableau des amortissements

Fonctions	Investissements nets	Amortissements 10%	Amortissements complémentaires	Amortissements exercices antérieurs 10%	Total
Réseau électrique	201'303.47	20'303.47	158'000.00	204'000.00	382'303.47
Total	201'303.47	20'303.47	158'000.00	204'000.00	382'303.47

Aperçu des indicateurs financiers

1. Degré d'autofinancement (I1)	2013	2014	Moyenne
(Autofinancement en pour cent de l'investissement net)	113.8%	191.8%	136.8%

Valeurs indicatives

$I1 \geq 100\%$	5 - très bien
$80\% \leq I1 < 100\%$	4 - bien
$60\% \leq I1 < 80\%$	3 - satisfaisant (à court terme)
$0\% \leq I1 < 60\%$	2 - insuffisant
$I1 < 0\%$	1 - très mauvais

NB : Si les investissements nets sont négatifs (recettes d'investissements supérieures aux dépenses d'investissements), le ratio n'a pas de valeur indicative et c'est pourquoi il n'est pas pris en compte dans le calcul de la moyenne.

2. Capacité d'autofinancement (I2)	2013	2014	Moyenne
(Autofinancement en pour cent des revenus financiers)	22.4%	17.3%	20.0%

Valeurs indicatives

$I2 \geq 20\%$	5 - très bien
$15\% \leq I2 < 20\%$	4 - bien
$8\% \leq I2 < 15\%$	3 - satisfaisant
$0\% \leq I2 < 8\%$	2 - insuffisant
$I2 < 0\%$	1 - très mauvais

3. Taux des amortissements ordinaires (I3)	2013	2014	Moyenne
(Amortissements ordinaires en % du PA à amortir)	10.0%	10.0%	10.0%

Valeurs indicatives

$I3 \geq 10\%$	5 - amort. suffisants
$8\% \leq I3 < 10\%$	4 - amort. moyens (à court terme)
$5\% \leq I3 < 8\%$	3 - amort. faibles
$2\% \leq I3 < 5\%$	2 - amort. insuffisants
$I3 < 2\%$	1 - amort. nettement insuffisants

3.2 Taux global des amortissements	2013	2014	Moyenne
(Amort. + solde compte fonct. en % du PA à amortir + découvert)	21.2%	17.2%	19.3%

4. Endettement net par habitant (I4)	2013	2014	Moyenne
(Dette brute moins PF réalisable par habitant)	874	793	834

Valeurs indicatives

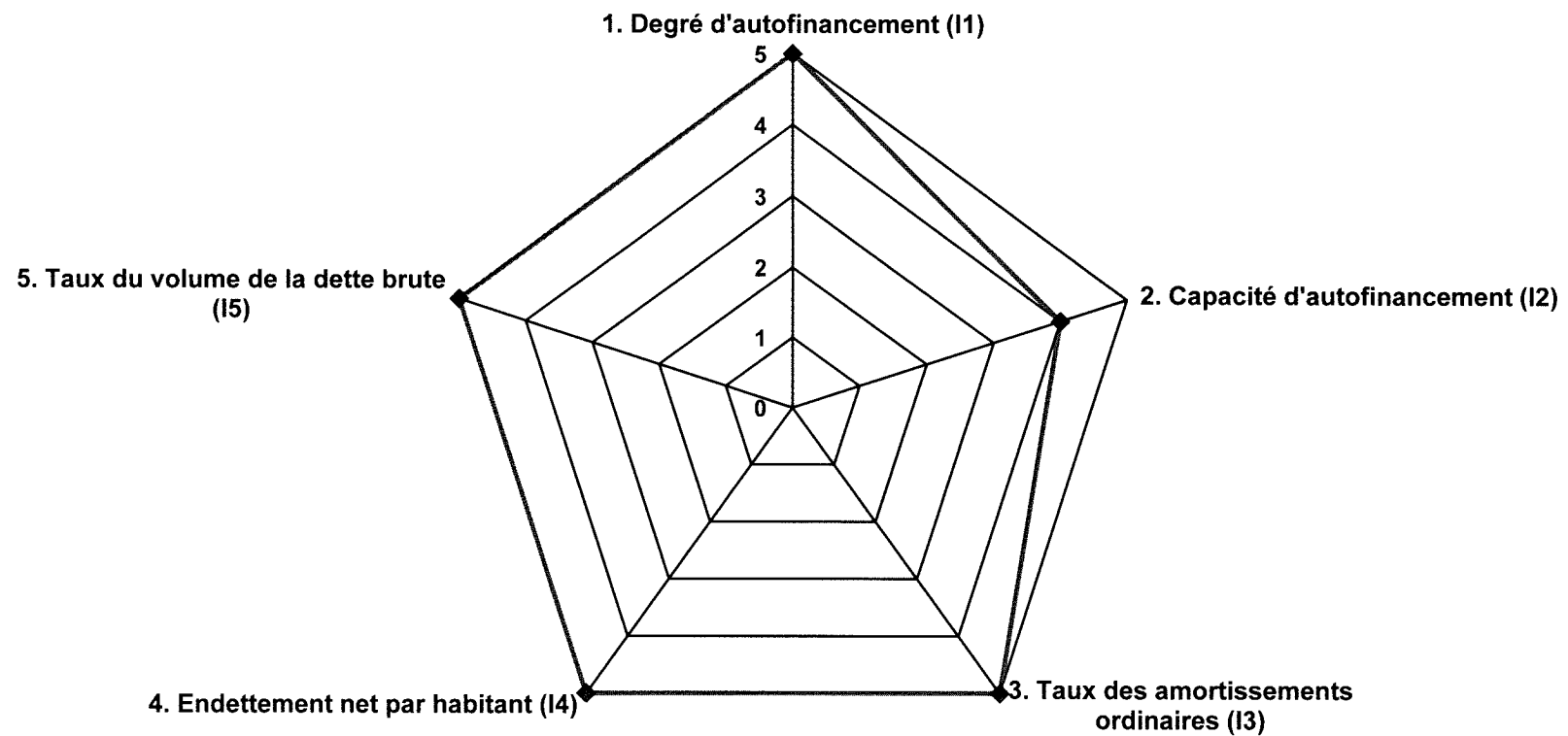
$I4 < 3'000$	5 - endettement faible
$3'000 \leq I4 < 5'000$	4 - endettement mesuré
$5'000 \leq I4 < 7'000$	3 - endettement important
$7'000 \leq I4 < 9'000$	2 - endettement très important
$I4 \geq 9'000$	1 - endettement excessif

5. Taux du volume de la dette brute (I5)	2013	2014	Moyenne
(Dette brute en % des revenus financiers)	119.0%	113.3%	116.3%

Valeurs indicatives

$I5 < 150\%$	5 - très bien
$150\% \leq I5 < 200\%$	4 - bien
$200\% \leq I5 < 250\%$	3 - satisfaisant
$250\% \leq I5 < 300\%$	2 - insuffisant
$I5 \geq 300\%$	1 - mauvais

Graphique des indicateurs - moyenne des années 2013 et 2014



COMPTES

D'INVESTISSEMENT

2014

Compte	Désignation
0	Service électrique
01	Service électrique
01.5	INVESTISSEMENTS
01.50	INVESTISSEMENTS PROPRES
01.500.00	MT-souterraine
01.501.10	BT-aérienne principale
01.501.20	BT-souterraine principale
01.505.10	Divers dans timbre

Comptes 2014	
Charges	Revenus
201'303.47	
201'303.47	
201'303.47	
201'303.47	
71'064.18	
40'576.16	
73'663.13	
16'000.00	

Budget 2014	
Charges	Revenus
431'000.00	
431'000.00	
431'000.00	
431'000.00	
130'000.00	
301'000.00	

Comptes 2013	
Charges	Revenus
481'383.43	
481'383.43	
481'383.43	
481'383.43	
215'444.80	
265'938.63	

Service Electrique

Récapitulation du compte d'investissement par tâche

01

Service électrique

Total des charges et des revenus

Investissements nets

Comptes 2014	
Charges	Revenus
201'303.47	
201'303.47	0.00
	201'303.47

Budget 2014	
Charges	Revenus
431'000.00	
431'000.00	0.00
	431'000.00

Comptes 2013	
Charges	Revenus
481'383.43	
481'383.43	0.00
	481'383.43

Service Electrique

Récapitulation du compte d'investissement par nature

50

Investissements propres
Total des charges et des revenus
 Investissements nets

Comptes 2014	
Charges	Revenus
201'303.47	
201'303.47	0.00
	201'303.47

Budget 2014	
Charges	Revenus
431'000.00	
431'000.00	0.00
	431'000.00

Comptes 2013	
Charges	Revenus
481'383.43	
481'383.43	0.00
	481'383.43

Bilan consolidé 2014

Municipalité

et

Service Electrique

de

Martigny-Combe

BILAN CONSOLIDE, MUNICIPALITE ET SERVICE ELECTRIQUE AU 31 DECEMBRE 2014

ACTIF	SE	MUNICIPALITE	31.12.2014
	CHF	CHF	CHF
Disponibilités	11'296.62	168'369.31	179'665.93
Avoirs	659'791.14	3'608'056.29	4'267'847.43
Titres et participations	0.00	200'812.00	200'812.00
Actifs transitoires	25'000.00	1'561'601.67	1'586'601.67
Prêts et participations permanentes	0.00	831'900.00	831'900.00
Financements spéciaux	0.00	0.00	0.00
Immobilisés	1'860'000.00	4'387'000.00	6'247'000.00

TOTAL DE L'ACTIF	2'556'087.76	10'757'739.27	13'313'827.03
-------------------------	---------------------	----------------------	----------------------

PASSIF	SE	MUNICIPALITE	31.12.2014
	CHF	CHF	CHF
Dettes à court terme	137'464.20	2'912'891.33	3'050'355.53
Dettes à long terme et fonds spéciaux	0.00	2'367'402.77	2'367'402.77
Municipalité c/c - Services Industriels c/c	2'341'177.52	-2'341'177.52	0.00
Passifs transitoires	52'169.75	1'797'147.01	1'849'316.76
Crédits LIM	0.00	120'000.00	120'000.00

TOTAL DES FONDS ETRANGERS	2'530'811.47	4'856'263.59	7'387'075.06
----------------------------------	---------------------	---------------------	---------------------

CAPITAL

Fortune nette	21'489.03	6'336'825.24	6'358'314.27
Résultat de l'exercice 2014	3'787.26	-435'349.56	-431'562.30

TOTAL DES FONDS PROPRES	25'276.29	5'901'475.68	5'926'751.97
--------------------------------	------------------	---------------------	---------------------

TOTAL DU PASSIF	2'556'087.76	10'757'739.27	13'313'827.03
------------------------	---------------------	----------------------	----------------------

ENGAGEMENT HORS BILAN : selon fascicule imprimé

Aperçu du compte administratif	Compte 2013	Budget 2014	Compte 2014
--------------------------------	----------------	----------------	----------------

Compte de fonctionnement			
Résultat avant amortissements comptables			
Charges financières	- fr.	9'333'117.41	9'548'500.00
Revenus financiers	+ fr.	10'379'012.21	10'312'660.22
Marge d'autofinancement (négative)	= fr.	-	-
Marge d'autofinancement	= fr.	1'045'894.80	382'000.00
Résultat après amortissements comptables			
Marge d'autofinancement (négative)	- fr.	-	-
Marge d'autofinancement	+ fr.	1'045'894.80	382'000.00
Amortissements ordinaires	- fr.	609'353.50	894'000.00
Amortissements complémentaires	- fr.	429'400.00	65'500.00
Amortissement du découvert au bilan	- fr.	-	-
Excédent de charges	= fr.	-	577'500.00
Excédent de revenus	= fr.	7'141.30	-

Compte des investissements			
Dépenses	+ fr.	2'269'572.66	3'621'000.00
Recettes	- fr.	62'619.16	883'500.00
Investissements nets	= fr.	2'206'953.50	2'737'500.00
Investissements nets (négatifs)	= fr.	-	-

Financement			
Marge d'autofinancement (négative)	- fr.	-	-
Marge d'autofinancement	+ fr.	1'045'894.80	382'000.00
Investissements nets	- fr.	2'206'953.50	2'737'500.00
Investissements nets (négatifs)	+ fr.	-	-
Insuffisance de financement	= fr.	1'161'058.70	2'355'500.00
Excédent de financement	= fr.	-	-

Compte de fonctionnement selon les tâches

Compte 2013

Budget 2014

Compte 2014

	Compte 2013		Budget 2014		Compte 2014	
	Charges	Revenus	Charges	Revenus	Charges	Revenus
0 Administration générale	928'392.62	112'430.05	920'500.00	123'500.00	1'464'259.22	116'995.45
1 Sécurité publique	328'089.51	101'019.55	326'500.00	118'000.00	284'291.94	104'936.70
2 Enseignement et formation	1'768'457.50	64'743.40	1'817'000.00	63'000.00	1'641'093.75	56'822.40
3 Culture, loisirs et culte	320'149.55	33'977.25	340'000.00	38'500.00	318'049.55	28'506.20
4 Santé	120'184.90	-	169'000.00	-	150'975.11	-
5 Prévoyance sociale	1'661'131.32	769'516.45	1'620'000.00	540'500.00	1'661'754.61	723'504.45
6 Trafic	1'322'103.66	91'588.10	1'388'500.00	90'500.00	1'319'743.40	126'157.85
7 Protection et aménagement de l'environnement, yc eau, égouts, déchets	866'886.93	454'336.77	903'500.00	455'500.00	860'493.76	465'987.77
8 Economie publique, yc services industriels	2'693'105.94	3'244'298.75	2'795'000.00	3'182'500.00	2'777'163.60	3'069'261.04
9 Finances et impôts	363'368.98	5'507'101.89	228'000.00	5'318'500.00	266'397.58	5'620'488.36
Total des charges et des revenus	10'371'870.91	10'379'012.21	10'508'000.00	9'930'500.00	10'744'222.52	10'312'660.22
Excédent de charges		-		577'500.00		431'562.30
Excédent de revenus	7'141.30		-		-	

Compte de fonctionnement selon les natures

Compte 2013

Budget 2014

Compte 2014

	Charges	Revenus	Charges	Revenus	Charges	Revenus
30 Charges de personnel	2'489'310.35		2'559'500.00		2'468'605.17	
31 Biens, services et marchandises	2'319'324.00		2'674'000.00		2'881'814.52	
32 Intérêts passifs	47'501.25		78'000.00		60'656.90	
33 Amortissements	1'245'557.65		991'000.00		978'556.80	
34 Parts à des contributions sans affectation	66'862.65		58'000.00		64'235.20	
35 Dédommagements versés à des collectivités publiques	1'754'459.02		1'889'500.00		1'940'029.45	
36 Subventions accordées	2'388'855.99		2'186'000.00		2'278'324.48	
37 Subventions redistribuées	-		-		-	
38 Attributions aux financements spéciaux	-		-		-	
39 Imputations internes	60'000.00		72'000.00		72'000.00	
40 Impôts		4'743'658.96		4'338'000.00		4'714'526.65
41 Patentes et concessions		603'424.55		580'000.00		553'067.30
42 Revenus des biens		637'905.68		622'000.00		711'810.73
43 Contributions		3'588'721.47		3'569'000.00		3'410'726.89
44 Parts à des recettes et contributions sans affectation		116'730.40		324'500.00		276'276.10
45 Restitutions de collectivités publiques		344'275.20		155'000.00		327'490.10
46 Subventions		284'295.95		270'000.00		246'762.45
47 Subventions à redistribuer		-		-		-
48 Prélèvements sur les financements spéciaux		-		-		-
49 Imputations internes		60'000.00		72'000.00		72'000.00
Total des charges et des revenus	10'371'870.91	10'379'012.21	10'508'000.00	9'930'500.00	10'744'222.52	10'312'660.22
Excédent de charges		-		577'500.00		431'562.30
Excédent de revenus	7'141.30					

Compte des investissements selon les tâches

Compte 2013

Budget 2014

Compte 2014

	Compte 2013		Budget 2014		Compte 2014	
	Dépenses	Recettes	Dépenses	Recettes	Dépenses	Recettes
0 Administration générale	74'684.90	-	132'000.00	-	92'664.55	-
1 Sécurité publique	92'693.40	-	106'000.00	43'500.00	36'711.65	-
2 Enseignement et formation	379'541.25	1'800.00	468'500.00	-	472'881.60	-
3 Culture, loisirs et culte	114'394.65	-	9'000.00	-	4'304.90	5'800.00
4 Santé	-	-	7'500.00	-	-	-
5 Prévoyance sociale	26'584.71	-	62'000.00	-	17'536.27	-
6 Trafic	238'883.75	28'733.23	1'639'000.00	840'000.00	575'338.33	-425.00
7 Protection et aménagement de l'environnement, yc eau, égouts, déchets	717'574.47	32'085.93	579'500.00	-	568'767.78	25'297.57
8 Economie publique, yc services industriels	625'215.53	-	617'500.00	-	341'103.69	15'526.20
9 Finances et impôts	-	-	-	-	-	-
Total des dépenses et des recettes	2'269'572.66	62'619.16	3'621'000.00	883'500.00	2'109'308.77	46'198.77
Excédent de dépenses		2'206'953.50		2'737'500.00		2'063'110.00
Excédent de recettes	-		-		-	

Compte des investissements selon les natures

Compte 2013

Budget 2014

Compte 2014

	Compte 2013		Budget 2014		Compte 2014	
	Dépenses	Recettes	Dépenses	Recettes	Dépenses	Recettes
50 Investissements propres	2'134'771.80		3'416'500.00		1'862'986.90	
52 Prêts et participations permanentes	58'700.00		-		-	
56 Subventions accordées	76'100.86		204'500.00		246'321.87	
57 Subventions redistribuées	-		-		-	
58 Autres dépenses activables	-		-		-	
60 Transferts au patrimoine financier		-		-		-
61 Contributions de tiers		31'385.93		-		-25'317.48
62 Remboursement de prêts et participations permanentes		-		-		5'800.00
63 Facturation à des tiers		9'067.90		-		-
64 Remboursement de subventions acquises		-		-		-
66 Subventions acquises		22'165.33		883'500.00		65'716.25
67 Subventions à redistribuer		-		-		-
Total des dépenses et des recettes	2'269'572.66	62'619.16	3'621'000.00	883'500.00	2'109'308.77	46'198.77
Excédent de dépenses		2'206'953.50		2'737'500.00		2'063'110.00
Excédent de recettes	-		-		-	

Aperçu des indicateurs financiers

1. Degré d'autofinancement (I1)	2013	2014	Moyenne
(Autofinancement en pour cent de l'investissement net)	47.4%	21.4%	34.8%

Valeurs indicatives

$I1 \geq 100\%$	5 - très bien
$80\% \leq I1 < 100\%$	4 - bien
$60\% \leq I1 < 80\%$	3 - satisfaisant (à court terme)
$0\% \leq I1 < 60\%$	2 - insuffisant
$I1 < 0\%$	1 - très mauvais

NB : Si les investissements nets sont négatifs (recettes d'investissements supérieures aux dépenses d'investissements), le ratio n'a pas de valeur indicative et c'est pourquoi il n'est pas pris en compte dans le calcul de la moyenne.

2. Capacité d'autofinancement (I2)	2013	2014	Moyenne
(Autofinancement en pour cent des revenus financiers)	10.1%	4.3%	7.2%

Valeurs indicatives

$I2 \geq 20\%$	5 - très bien
$15\% \leq I2 < 20\%$	4 - bien
$8\% \leq I2 < 15\%$	3 - satisfaisant
$0\% \leq I2 < 8\%$	2 - insuffisant
$I2 < 0\%$	1 - très mauvais

3. Taux des amortissements ordinaires (I3)	2013	2014	Moyenne
(Amortissements ordinaires en % du PA à amortir)	10.0%	10.0%	10.0%

Valeurs indicatives

$I3 \geq 10\%$	5 - amort. suffisants
$8\% \leq I3 < 10\%$	4 - amort. moyens (à court terme)
$5\% \leq I3 < 8\%$	3 - amort. faibles
$2\% \leq I3 < 5\%$	2 - amort. insuffisants
$I3 < 2\%$	1 - amort. nettement insuffisants

3.2 Taux global des amortissements	2013	2014	Moyenne
(Amort. + solde compte fonct. en % du PA à amortir + découvert)	17.2%	6.2%	11.3%

4. Endettement net par habitant (I4)	2013	2014	Moyenne
(Dette brute moins PF réalisable par habitant)	-570	132	-218

Valeurs indicatives

$I4 < 3'000$	5 - endettement faible
$3'000 \leq I4 < 5'000$	4 - endettement mesuré
$5'000 \leq I4 < 7'000$	3 - endettement important
$7'000 \leq I4 < 9'000$	2 - endettement très important
$I4 \geq 9'000$	1 - endettement excessif

5. Taux du volume de la dette brute (I5)	2013	2014	Moyenne
(Dette brute en % des revenus financiers)	53.1%	63.9%	58.5%

Valeurs indicatives

$I5 < 150\%$	5 - très bien
$150\% \leq I5 < 200\%$	4 - bien
$200\% \leq I5 < 250\%$	3 - satisfaisant
$250\% \leq I5 < 300\%$	2 - insuffisant
$I5 \geq 300\%$	1 - mauvais

Graphique des indicateurs - moyenne des années 2013 et 2014

